



FOOSI-CF-167-23

Hermosillo, Sonora a 10 de julio del 2023
2023: "AÑO DE ADOLFO DE LA HUERTA MARCOR"

DR. CARLOS GERMAN PALAFOX MOYLLER
SUBSECRETARIO DE EGRESOS DE LA
SECRETARIA DE HACIENDA
Presente. -

Por medio del presente, le envié a Usted información referente al Sistema Estatal de Evaluación de Desempeño, correspondiente al Segundo Trimestre del 2023 en forma impresa y enviada a los siguientes correos electrónicos: elenacp2012@hotmail.com y organismos@egresos.sonora.gob.mx

Sin más por el momento, aprovecho la ocasión para enviarle un cordial saludo.

ATENTAMENTE



C.P. REBECA IMELDA LAGUNA FIGUEROA
COORDINADORA FINANCIERA

C.C.P. ING. FATIMA YOLANDA RODRIGUEZ MENDOZA, SECRETARIA DE SAGARHPA
C.C.P. MTRO. JESUS ANTONIO DYKE GARCIA, DIRECTOR GENERAL DE PLANEACIÓN Y EVALUACIÓN DE SAGRHPA
C.C.P. DR. ARIEL MONGE MARTINEZ, COORDINADOR GENERAL DEL FOOSI
C.C.P. LAE JOSÉ RENÉ ESTRADA FÉLIX, DIRECTOR GENERAL DE PLANEACIÓN Y EVALUACIÓN
C.C.P. ARCHIVO
RILF'INM'LEF**

SECRETARIA DE HACIENDA
SUBSECRETARIA DE EGRESOS
RECIBIDO
12 JUL. 2023
DIRECCION GENERAL DE PLANEACION
Y EVALUACION

Fondo de Operación de Obras Sonora SI
Estado de Situación Financiera
Al 30 de Junio de 2023
(Cifras en Pesos)

ACTIVO	2023	2022	PASIVO	2023	2022
Activo Circulante			Pasivo Circulante		
Efectivo y Equivalentes	1,455,902.36	13,584,673.87	Cuentas por Pagar a Corto Plazo	103,026,481.73	93,143,226.60
Derechos a Recibir Efectivo o Equivalentes	350,871,796.11	314,527,864.80	Documentos por Pagar a Corto Plazo	-	-
Derechos a Recibir Bienes o Servicios	22,426,513.88	22,426,513.88	Porción a Corto Plazo de la Deuda Pública a Largo Plazo	-	-
Inventarios	-	-	Títulos y Valores a Corto Plazo	-	-
Almacenes	-	-	Pasivos Diferidos a Corto Plazo	-	-
Estimación por Pérdida o Deterioro de Activos Circulantes	-	-	Fondos y Bienes de Terceros en Garantía y/o Administración a Corto Plazo	-	-
Otros Activos Circulantes	-	-	Provisiones a Corto Plazo	-	-
			Otros Pasivos a Corto Plazo	-	-
Total de Activos Circulantes	374,754,212.35	350,539,052.55	Total de Pasivos Circulantes	103,026,481.73	93,143,226.60
Activo No Circulante			Pasivo No Circulante		
Inversiones Financieras a Largo Plazo	-	-	Cuentas por Pagar a Largo Plazo	-	-
Derechos a Recibir Efectivo o Equivalentes a Largo Plazo	-	-	Documentos por Pagar a Largo Plazo	-	-
Bienes Inmuebles, Infraestructura y Construcciones en Proceso	117,221,915.30	117,221,915.30	Deuda Pública a Largo Plazo	-	-
Bienes Muebles	49,182,713.65	31,971,296.66	Pasivos Diferidos a Largo Plazo	-	-
Activos Intangibles	5,226,079.56	5,226,079.56	Fondos y Bienes de Terceros en Garantía y/o en Administración a Largo Plazo	-	-
Depreciación, Deterioro y Amortización Acumulada de Bienes	21,457,806.92	19,323,330.59	Provisiones a Largo Plazo	6,598,973.61	5,614,285.76
Activos Diferidos	2,175,976.03	2,175,976.03			
Estimación por Pérdida o Deterioro de Activos no Circulantes	-	-			
Otros Activos no Circulantes	-	-			
Total de Activos No Circulantes	152,348,877.62	137,271,936.96	Total de Pasivos No Circulantes	6,598,973.61	5,614,285.76
Total de Activos	527,103,089.97	487,810,989.51	Total de Pasivo	109,625,455.34	98,757,512.36
			Hacienda Pública/Patrimonio		
			Hacienda Pública/Patrimonio Contribuido	17,633,518.00	301,696.00
			Aportaciones	-	-
			Donaciones de Capital	17,633,518.00	301,696.00
			Actualización de la Hacienda Pública/Patrimonio		
			Hacienda Pública/Patrimonio Generado	399,844,116.53	388,751,781.15
			Resultados del Ejercicio (Ahorro/ Desahorro)	12,111,975.74	71,693,831.48
			Resultados de Ejercicios Anteriores	2,950,569,357.60	2,878,875,526.12
			Revalúos	-	-
			Reservas	-	-
			Rectificaciones de Resultados de Ejercicios Anteriores	2,562,837,216.71	2,561,817,576.45
			Exceso o Insuficiencia en la Actualización de la Hacienda Pública/Patrimonio	-	-
			Resultado por Posición Monetaria	-	-
			Resultado por Tenencia de Activos no Monetarios	-	-
			Total Hacienda Pública/Patrimonio	417,477,634.63	389,053,477.15
			Total de Pasivo y Hacienda Pública/Patrimonio	527,103,089.97	487,810,989.51

"Bajo protesta de decir verdad declaramos que los Estados Financieros y sus Notas, son razonablemente correctos y son responsabilidad del emisor"

LIC. ISMAEL NORZAGARAY MICHEL
APOYO ADMINISTRATIVO

C.P. REBECA IMELDA AGUIÑA FIGUEROA
COORDINADOR FINANCIERO

Fondo de Operación de Obras Sonora SI
Estado de Situación Financiera - Detallado - LDF
Al 31 de Diciembre de 2022 y al 30 de Junio de 2023 (b)

(PESOS)

Concepto (c)	2023	31 de diciembre de 2022	Concepto (c)	2023	31 de diciembre de 2022
ACTIVO			PASIVO		
Activo Circulante			Activo Circulante		
a. Efectivo y Equivalentes (a=a1+a2+a3+a4+a5+a6+a7)	1,455,902.36	13,584,673.87	a. Cuentas por Pagar a Corto Plazo (a=a1+a2+a3+a4+a5+a6+a7+a8+a9)	103,026,481.73	93,143,226.60
a1) Efectivo	-	-	a1) Servicios Personales por Pagar a Corto Plazo	779,951.46	457,344.74
a2) Bancos/Tesorería	170,623.20	1,657,815.70	a2) Proveedores por Pagar a Corto Plazo	342,912.94	513,874.30
a3) Bancos/Dependencias y Otros	-	-	a3) Contratistas por Obras Públicas por Pagar a Corto Plazo	-	-
a4) Inversiones Temporales (Hasta 3 meses)	-	-	a4) Participaciones y Aportaciones por Pagar a Corto Plazo	-	-
a5) Fondos con Afectación Específica	1,285,279.16	11,926,858.17	a5) Transferencias Otorgadas por Pagar a Corto Plazo	-	-
a6) Depósitos de Fondos de Terceros en Garantía y/o Administración	-	-	a6) Intereses, Comisiones y Otros Gastos de la Deuda Pública por Pagar a Corto Plazo	-	-
a7) Otros Efectivos y Equivalentes	-	-	a7) Retenciones y Contribuciones por Pagar a Corto Plazo	-	-
b. Derechos a Recibir Efectivo o Equivalentes (b=b1+b2+b3+b4+b5+b6+b7)	350,871,796.11	314,527,864.80	a8) Devoluciones de la Ley de Ingresos por Pagar a Corto Plazo	22,921,725.90	18,120,680.89
b1) Inversiones Financieras de Corto Plazo	-	-	a9) Otras Cuentas por Pagar a Corto Plazo	78,981,891.43	74,051,326.67
b2) Cuentas por Cobrar a Corto Plazo	161,251,331.42	125,606,893.10	b. Documentos por Pagar a Corto Plazo (b=b1+b2+b3)	-	-
b3) Deudores Diversos por Cobrar a Corto Plazo	189,573,001.74	188,850,092.50	b1) Documentos Comerciales por Pagar a Corto Plazo	-	-
b4) Ingresos por Recuperar a Corto Plazo	47,463.25	70,879.20	b2) Documentos con Contratistas por Obras Públicas por Pagar a Corto Plazo	-	-
b5) Deudores por Anticipos de la Tesorería a Corto Plazo	-	-	b3) Otros Documentos por Pagar a Corto Plazo	-	-
b6) Préstamos Otorgados a Corto Plazo	-	-	c. Porción a Corto Plazo de la Deuda Pública a Largo Plazo (c=c1+c2)	-	-
b7) Otros Derechos a Recibir Efectivo o Equivalentes a Corto Plazo	-	-	c1) Porción a Corto Plazo de la Deuda Pública	-	-
c. Derechos a Recibir Bienes o Servicios (c=c1+c2+c3+c4+c5)	22,426,513.88	22,426,513.88	c2) Porción a Corto Plazo de Arrendamiento Financiero	-	-
c1) Anticipo a Proveedores por Adquisición de Bienes y Prestación de Servicios a Corto Plazo	-	-	d. Títulos y Valores a Corto Plazo	-	-
c2) Anticipo a Proveedores por Adquisición de Bienes Inmuebles y Muebles a Corto Plazo	-	-	e. Pasivos Diferidos a Corto Plazo (e=e1+e2+e3)	-	-
c3) Anticipo a Proveedores por Adquisición de Bienes Intangibles a Corto Plazo	22,426,513.88	22,426,513.88	e1) Ingresos Cobrados por Adelantado a Corto Plazo	-	-
c4) Anticipo a Contratistas por Obras Públicas a Corto Plazo	-	-	e2) Intereses Cobrados por Adelantado a Corto Plazo	-	-
c5) Otros Derechos a Recibir Bienes o Servicios a Corto Plazo	-	-	e3) Otros Pasivos Diferidos a Corto Plazo	-	-
d. Inventarios (d=d1+d2+d3+d4+d5)	-	-	f. Fondos y Bienes de Terceros en Garantía y/o Administración a Corto Plazo (f=f1+f2+f3+f4+f5+f6)	-	-
d1) Inventario de Mercancías para Venta	-	-	f1) Fondos en Garantía a Corto Plazo	-	-
d2) Inventario de Mercancías Terminadas	-	-	f2) Fondos en Administración a Corto Plazo	-	-
d3) Inventario de Mercancías en Proceso de Elaboración	-	-	f3) Fondos Contingentes a Corto Plazo	-	-
d4) Inventario de Materias Primas, Materiales y Suministros para Producción	-	-	f4) Fondos de Fideicomisos, Mandatos y Contratos Análogos a Corto Plazo	-	-
d5) Bienes en Tránsito	-	-	f5) Otros Fondos de Terceros en Garantía y/o Administración a Corto Plazo	-	-
e. Almacenes	-	-	f6) Valores y Bienes en Garantía a Corto Plazo	-	-

1

Concepto (c)	2023	31 de diciembre de 2022	Concepto (c)	2023	31 de diciembre de 2022
f. Estimación por Pérdida o Deterioro de Activos Circulantes (f=f1+f2)			g. Provisiones a Corto Plazo (g=g1+g2+g3)		
(f1) Estimaciones para Cuentas Incobrables por Derechos a Recibir Efectivo o Equivalentes			g1) Provisión para Demandas y Juicios a Corto Plazo		
(f2) Estimación por Deterioro de Inventarios			g2) Provisión para Contingencias a Corto Plazo		
g. Otros Activos Circulantes (g=g1+g2+g3+g4)			g3) Otras Provisiones a Corto Plazo		
g1) Valores en Garantía			h. Otros Pasivos a Corto Plazo (h=h1+h2+h3)		
g2) Bienes en Garantía (excluye depósitos de fondos)			h1) Ingresos por Clasificar		
g3) Bienes Derivados de Embargos, Decomisos, Aseguramientos y Dación en Pago			h2) Recaudación por Participar		
g4) Adquisición con Fondos de Terceros			h3) Otros Pasivos Circulantes		
IA. Total de Activos Circulantes (IA = a + b + c + d + e + f + g)	374,754,212.35	350,539,052.55	IIA. Total de Pasivos Circulantes (IIA = a + b + c + d + e + f + g + h)	103,026,481.73	93,143,226.60
Activo No Circulante			Pasivo No Circulante		
a. Inversiones Financieras a Largo Plazo			a. Cuentas por Pagar a Largo Plazo		
b. Derechos a Recibir Efectivo o Equivalentes a Largo Plazo			b. Documentos por Pagar a Largo Plazo		
c. Bienes Inmuebles, Infraestructura y Construcciones en Proceso	117,221,915.30	117,221,915.30	c. Deuda Pública a Largo Plazo		
d. Bienes Muebles	49,182,713.65	31,971,236.66	d. Pasivos Diferidos a Largo Plazo		
e. Activos Intangibles	5,226,079.56	5,226,079.56	e. Fondos y Bienes de Terceros en Garantía y/o en Administración a Largo Plazo		
f. Depreciación, Deterioro y Amortización Acumulada de Bienes	21,457,806.92	19,323,330.59	f. Provisiones a Largo Plazo	6,598,973.61	5,614,285.76
g. Activos Diferidos	2,175,976.03	2,175,976.03	IIIB. Total de Pasivos No Circulantes (IIIB=a + b + c + d + e + f)	6,598,973.61	5,614,285.76
h. Estimación por Pérdida o Deterioro de Activos no Circulantes			II. Total del Pasivo (II = IIA + IIIB)	109,625,455.34	98,757,512.56
i. Otros Activos no Circulantes			HACIENDA PÚBLICA/PATRIMONIO		
IB. Total de Activos No Circulantes (IB = a + b + c + d + e + f + g + h + i)	152,348,877.62	137,271,936.96	IIIA. Hacienda Pública/Patrimonio Contribuido (IIIA = a + b + c)	17,633,518.00	301,696.00
I. Total del Activo (I = IA + IB)	527,103,089.97	487,810,989.51	a. Aportaciones	17,633,518.00	301,696.00
			b. Donaciones de Capital		
			c. Actualización de la Hacienda Pública/Patrimonio		
			IIIB. Hacienda Pública/Patrimonio Generado (IIIB = a + b + c + d + e)	399,844,116.63	388,751,781.15
			a. Resultados del Ejercicio (Ahorro/ Desahorro)	12,111,975.74	71,693,831.48
			b. Resultados de Ejercicios Anteriores	2,950,589,357.60	2,878,875,526.12
			c. Revalúos		
			d. Reservas		
			e. Rectificaciones de Resultados de Ejercicios Anteriores	2,552,837,216.71	2,551,817,576.45
			IIIC. Exceso o Insuficiencia en la Actualización de la Hacienda Pública/Patrimonio (IIIC=a+b)		
			a. Resultado por Posición Monetaria		
			b. Resultado por Tenencia de Activos no Monetarios		
			III. Total Hacienda Pública/Patrimonio (III = IIIA + IIIB + IIIC)	417,477,534.63	389,053,477.15
			IV. Total del Pasivo y Hacienda Pública/Patrimonio (IV = II + III)	527,103,089.97	487,810,989.51

LIC. ISMAEL NORZAGARAY MICHEL
APOYO ADMINISTRATIVO

C.P. REBECA IMELDA LAGUNA FIGUEROA
COORDINADOR FINANCIERO

Fondo de Operación de Obras Sonora S1
 Estado de Actividades
 Del 01 de Enero al 30 de Junio de 2023
 (Cifras en Pesos)

	2023	2022
INGRESOS Y OTROS BENEFICIOS		
Ingresos de Gestión	90,491,762.62	184,522,231.02
Impuestos	-	-
Cuotas y Aportaciones de Seguridad Social	-	-
Contribuciones de Mejoras	-	-
Derechos	-	-
Productos	125,592.74	1,433,886.66
Aprovechamientos	-	-
Ingresos por Venta de Bienes y Prestación de Servicios	90,366,169.88	183,088,344.36
Participaciones, Aportaciones, Convenios, Incentivos Derivados de la Colaboración Fiscal, Fondos Distintos de Aportaciones, Transferencias, Asignaciones, Subsidios y Subvenciones, y Pensiones y Jubilaciones	9,393,042.85	41,003,844.20
Participaciones, Aportaciones, Convenios, Incentivos Derivados de la Colaboración Fiscal y Fondos Distintos de Aportaciones	-	-
Transferencias, Asignaciones, Subsidios y Subvenciones, y Pensiones y Jubilaciones	9,393,042.85	41,003,844.20
Otros Ingresos y Beneficios	197,203.47	40,617,168.58
Ingresos Financieros	-	40,615,810.87
Incremento por Variación de Inventarios	-	-
Disminución del Exceso de Estimaciones por Pérdida o Deterioro u Obsolescencia	-	-
Disminución del Exceso de Provisiones	-	-
Otros Ingresos y Beneficios Varios	197,203.47	1,357.71
Total de Ingresos y Otros Beneficios	100,082,008.94	266,143,243.80
GASTOS Y OTRAS PÉRDIDAS		
Gastos de Funcionamiento	85,660,798.23	191,882,286.35
Servicios Personales	9,236,024.81	17,629,476.83
Materiales y Suministros	3,483,434.36	9,556,884.21
Servicios Generales	72,941,339.06	164,695,925.31
Transferencias, Asignaciones, Subsidios y Otras Ayudas	-	-
Transferencias Internas y Asignaciones al Sector Público	-	-
Transferencias al Resto del Sector Público	-	-
Subsidios y Subvenciones	-	-
Ayudas Sociales	-	-
Pensiones y Jubilaciones	-	-
Transferencias a Fideicomisos, Mandatos y Contratos Análogos	-	-
Transferencias a la Seguridad Social	-	-
Donativos	-	-
Transferencias al Exterior	-	-
Participaciones y Aportaciones	-	-
Participaciones	-	-
Aportaciones	-	-
Convenios	-	-
Intereses, Comisiones y Otros Gastos de la Deuda Pública	-	-
Intereses de la Deuda Pública	-	-
Comisiones de la Deuda Pública	-	-
Gastos de la Deuda Pública	-	-
Costo por Coberturas	-	-
Apoyos Financieros	-	-
Otros Gastos y Pérdidas Extraordinarias	2,309,234.97	2,567,125.97
Estimaciones, Depreciaciones, Deterioros, Obsolescencia y Amortizaciones	2,309,234.97	2,567,125.97
Provisiones	-	-
Disminución de Inventarios	-	-
Otros Gastos	-	-
Inversión Pública	-	-
Inversión Pública no Capitalizable	-	-
Total de Gastos y Otras Pérdidas	87,970,033.20	194,449,412.32
Resultados del Ejercicio (Ahorro/Desahorro)	12,111,975.74	71,693,831.48

Bajo protesta de decir verdad declaramos que los Estados Financieros y sus Notas, son razonablemente correctos y son responsabilidad del emisor

LIC. ISMAEL NORZAGARAY MICHEL
 APOYO ADMINISTRATIVO

C.P. REBECA IMELDA LAGUNA FIGUEROA
 COORDINADOR FINANCIERO

Fondo de Operación de Obras Sonora SI
Estado de Variación en la Hacienda Pública
Del 01 de Enero al 30 de Junio de 2023

(Cifras en Pesos)

Concepto	Hacienda Pública / Patrimonio Contribuido	Hacienda Pública / Patrimonio Generado de Ejercicios Anteriores	Hacienda Pública / Patrimonio Generado del Ejercicio	Exceso o Insuficiencia en la Actualización de la Hacienda Pública / Patrimonio	Total
Hacienda Pública / Patrimonio Contribuido Neto de 2022	301,696.00				301,696.00
Aportaciones					-
Donaciones de Capital	301,696.00				301,696.00
Actualización de la Hacienda Pública/Patrimonio					-
Hacienda Pública / Patrimonio Generado Neto de 2022		317,057,949.67	71,693,831.48		388,751,781.15
Resultados del Ejercicio (Ahorro/Desahorro)			71,693,831.48		71,693,831.48
Resultados de Ejercicios Anteriores		2,878,875,526.12			2,878,875,526.12
Revalúos					-
Reservas					-
Rectificaciones de Resultados de Ejercicios Anteriores		2,561,817,576.45			- 2,561,817,576.45
Exceso o Insuficiencia en la Actualización de la Hacienda Pública / Patrimonio Neto de 2022					-
Resultado por Posición Monetaria					-
Resultado por Tenencia de Activos no Monetarios					-
Hacienda Pública / Patrimonio Neto Final de 2022	301,696.00	317,057,949.67	71,693,831.48		389,053,477.15
Cambios en la Hacienda Pública / Patrimonio Contribuido Neto de 2023	17,331,822.00				17,331,822.00
Aportaciones					-
Donaciones de Capital	17,331,822.00				17,331,822.00
Actualización de la Hacienda Pública/Patrimonio					-
Variaciones de la Hacienda Pública / Patrimonio Generado Neto de 2023		71,693,831.48	- 60,601,496.00		11,092,335.48
Resultados del Ejercicio (Ahorro/Desahorro)			12,111,975.74		12,111,975.74
Resultados de Ejercicios Anteriores		71,693,831.48	- 71,693,831.48		-
Revalúos					-
Reservas					-
Rectificaciones de Resultados de Ejercicios Anteriores			- 1,019,640.26		- 1,019,640.26
Cambios en el Exceso o Insuficiencia en la Actualización de la Hacienda Pública / Patrimonio Neto de 2023					-
Resultado por Posición Monetaria					-
Resultado por Tenencia de Activos no Monetarios					-
Hacienda Pública / Patrimonio Neto Final de 2023	17,633,518.00	388,751,781.15	11,092,335.48		417,477,634.63

Bajo protesta de decir verdad declaramos que los Estados Financieros y sus notas, son razonablemente correctos y son responsabilidad del emisor

LIC. ISMAEL NORZAGARAY MICHEL
 APOYO ADMINISTRATIVO

C.P. REBECA IMELDA LAGUNA FIGUEROA
 COORDINADOR FINANCIERO

Fondo de Operación de Obras Sonora SI
Estado de Cambios en la Situación Financiera
Del 01 de Enero al 30 de Junio de 2023
(Cifras en Pesos)

	<u>Origen</u>	<u>Aplicación</u>
Activo	14,263,247.84	53,555,348.30
Activo Circulante	12,128,771.51	36,343,931.31
Efectivo y Equivalentes	12,128,771.51	
Derechos a Recibir Efectivo o Equivalentes		36,343,931.31
Derechos a Recibir Bienes o Servicios		
Inventarios		
Almacenes		
Estimación por Pérdida o Deterioro de Activos Circulantes		
Otros Activos Circulantes		
Activo No Circulante	2,134,476.33	17,211,416.99
Inversiones Financieras a Largo Plazo		
Derechos a Recibir Efectivo o Equivalentes a Largo Plazo		
Bienes Inmuebles, Infraestructura y Construcciones en Proceso		
Bienes Muebles		17,211,416.99
Activos Intangibles		
Depreciación, Deterioro y Amortización Acumulada de Bienes	2,134,476.33	
Activos Diferidos		
Estimación por Pérdida o Deterioro de Activos no Circulantes		
Otros Activos no Circulantes		
Pasivo	10,867,942.98	0.00
Pasivo Circulante	9,883,255.13	0.00
Cuentas por Pagar a Corto Plazo	9,883,255.13	
Documentos por Pagar a Corto Plazo		
Porción a Corto Plazo de la Deuda Pública a Largo Plazo		
Titulos y Valores a Corto Plazo		
Pasivos Diferidos a Corto Plazo		
Fondos y Bienes de Terceros en Garantía y/o Administración a Corto Plazo		
Provisiones a Corto Plazo		
Otros Pasivos a Corto Plazo		
Pasivo No Circulante	984,687.85	0.00
Cuentas por Pagar a Largo Plazo		
Documentos por Pagar a Largo Plazo		
Deuda Pública a Largo Plazo		
Pasivos Diferidos a Largo Plazo		
Fondos y Bienes de Terceros en Garantía y/o en Administración a Largo Plazo		
Provisiones a Largo Plazo	984,687.85	
HACIENDA PUBLICA/PATRIMONIO	29,443,797.74	1,019,640.26
Hacienda Pública/Patrimonio Contribuido	17,331,822.00	0.00
Aportaciones		
Donaciones de Capital	17,331,822.00	
Actualización de la Hacienda Pública/Patrimonio		
Hacienda Pública/Patrimonio Generado	12,111,975.74	1,019,640.26
Resultados del Ejercicio (Ahorro/ Desahorro)	12,111,975.74	
Resultados de Ejercicios Anteriores		
Revalúos		
Reservas		
Rectificaciones de Resultados de Ejercicios Anteriores		1,019,640.26
Excesos o Insuficiencia en la Actualización de la Hacienda Pública/Patrimonio	0.00	0.00
Resultado por Posición Monetaria		
Resultado por Tenencia de Activos no Monetarios		

Bajo protesta de decir verdad declaramos que los Estados Financieros y sus notas, son razonablemente correctos y son responsabilidad del emisor

LIC. ISMAEL NORZAGARAY MICHEL
APOYO ADMINISTRATIVO

C.P. REBECA IMELDA LAGUNA FIGUEROA
COORDINADOR FINANCIERO

Estado de Flujos de Efectivo

Al 30 de Junio de 2023

(Cifras en Pesos)

Concepto	2023	2022
Flujos de Efectivo de las Actividades de Operación		
Origen	82,331,495.41	259,643,936.89
Impuestos		
Cuotas y Aportaciones de Seguridad Social		
Contribuciones de mejoras		
Derechos		
Productos	125,592.74	1,433,886.66
Aprovechamientos		
Ingresos por Venta de Bienes y Prestación de Servicios	35,236,210.66	74,806,539.94
Participaciones, Aportaciones, Convenios, Incentivos Derivados de la Colaboración Fiscal y Fondos Distintos de Aportaciones		
Transferencias, Asignaciones, Subsidios y Subvenciones, y Pensiones y Jubilaciones	9,393,042.85	41,003,844.20
Otros Orígenes de Operación	37,576,649.16	142,399,666.09
Aplicación	94,310,336.73	236,756,051.07
Servicios Personales	7,264,791.58	16,703,533.91
Materiales y Suministros	3,934,940.57	11,073,154.61
Servicios Generales	70,162,289.70	181,244,268.00
Transferencias Internas y Asignaciones al Sector Público		
Transferencias al resto del Sector Público		
Subsidios y Subvenciones		
Ayudas Sociales		
Pensiones y Jubilaciones		
Transferencias a Fideicomisos, Mandatos y Contratos Análogos		
Transferencias a la Seguridad Social		
Donativos		
Transferencias al Exterior		
Participaciones		
Aportaciones		
Convenios		
Otras Aplicaciones de Operación	12,948,314.88	27,735,094.55
Flujos Netos de Efectivo por Actividades de Operación	-11,978,841.32	22,887,885.82
Flujos de Efectivo de las Actividades de Inversión		
Origen	0.00	0.00
Bienes Inmuebles, Infraestructura y Construcciones en Proceso		
Bienes Muebles		
Otros Orígenes de Inversión		
Aplicación	149,930.19	13,552,773.46
Bienes Inmuebles, Infraestructura y Construcciones en Proceso		
Bienes Muebles	149,930.19	13,552,773.46
Otras Aplicaciones de Inversión		
Flujos Netos de Efectivo por Actividades de Inversión	-149,930.19	-13,552,773.46
Flujo de Efectivo de las Actividades de Financiamiento		
Origen	0.00	0.00
Endeudamiento Neto	0.00	0.00
Interno	0.00	0.00
Externo	0.00	0.00
Otros Orígenes de Financiamiento	0.00	0.00
Aplicación	0.00	0.00
Servicios de la Deuda	0.00	0.00
Interno		
Externo		
Otras Aplicaciones de Financiamiento		
Flujos netos de Efectivo por Actividades de Financiamiento	0.00	0.00
Incremento/Disminución Neta en el Efectivo y Equivalentes al Efectivo	-12,128,771.51	9,335,112.36
Efectivo y Equivalentes al Efectivo al Inicio del Ejercicio	13,584,673.87	4,249,561.51
Efectivo y Equivalentes al Efectivo al Final del Ejercicio	1,455,902.36	13,584,673.87

Bajo protesta de decir verdad declaramos que los Estados Financieros y sus Notas, son razonablemente correctos y son responsabilidad del emisor

LIC. ISMAEL NORZAGARAY MICHEL
APOYO ADMINISTRATIVO

C.P. REBECA IMELDA LAGUNA FIGUEROA
COORDINADOR FINANCIERO

Fondo de Operación de Obras Sonora SI
Estado Analítico del Activo
Del 01 de Enero al 30 de Junio de 2023
(Cifras en Pesos)

Concepto	Saldo Inicial 1	Cargos del Periodo 2	Abonos del Periodo 3	Saldo Final 4 (1+2-3)	Variación del Periodo (4-1)
ACTIVO	487,810,989.51	258,814,585.22	219,522,484.76	527,103,089.97	39,292,100.46
Activo Circulante	350,539,052.55	241,603,168.23	217,388,008.43	374,754,212.35	24,215,159.80
Efectivo y Equivalentes	13,584,673.87	124,571,451.03	136,700,222.54	1,455,902.36	-12,128,771.51
Derechos a Recibir Efectivo o Equivalentes	314,527,864.80	117,031,717.20	80,687,785.89	350,871,796.11	36,343,931.31
Derechos a Recibir Bienes o Servicios	22,426,513.88	0.00	0.00	22,426,513.88	0.00
Inventarios				0.00	0.00
Almacenes				0.00	0.00
Estimación por Pérdida o Deterioro de Activos Circulantes				0.00	0.00
Otros Activos Circulantes				0.00	0.00
Activo No Circulante	137,271,936.96	17,211,416.99	2,134,476.33	152,348,877.62	15,076,940.66
Inversiones Financieras a Largo Plazo				0.00	0.00
Derechos a Recibir Efectivo o Equivalentes a Largo Plazo				0.00	0.00
Bienes Inmuebles, Infraestructura y Construcciones en Proceso	117,221,915.30	0.00	0.00	117,221,915.30	0.00
Bienes Muebles	31,971,296.66	17,211,416.99	0.00	49,182,713.65	17,211,416.99
Activos Intangibles	5,226,079.56	0.00	0.00	5,226,079.56	0.00
Depreciación, Deterioro y Amortización Acumulada de Bienes	-19,323,330.59	0.00	2,134,476.33	-21,457,806.92	-2,134,476.33
Activos Diferidos	2,175,976.03	0.00	0.00	2,175,976.03	0.00
Estimación por Pérdida o Deterioro de Activos no Circulantes				0.00	0.00
Otros Activos no Circulantes				0.00	0.00

Bajo protesta de decir verdad declaramos que los Estados Financieros y sus Notas, son razonablemente correctos y son responsabilidad del emisor

LIC. ISMAEL NORZAGARAY MICHEL
APOYO ADMINISTRATIVO

C.P. REBECA IMELDA LAGUNA FIGUEROA
COORDINADOR FINANCIERO

Fondo de Operación de Obras Sonora SI
Estado Analítico de la Deuda y Otros Pasivos
Del 01 de Enero al 30 de Junio de 2023

(Cifras en Pesos)

DENOMINACIÓN DE LAS DEUDAS	MONEDA DE CONTRATACIÓN	INSTITUCIÓN O PAÍS ACREEDOR	SALDO INICIAL DEL PERIODO	SALDO FINAL DEL PERIODO
DEUDA PÚBLICA				
Corto Plazo				
Deuda Interna			0.00	0.00
Instituciones de Crédito			0.00	0.00
Títulos y Valores				
Arrendamientos Financieros				
Deuda Externa			0.00	0.00
Organismos Financieros Internacionales			0.00	
Deuda Bilateral				
Títulos y Valores				
Arrendamientos Financieros				
<i>Subtotal Corto Plazo</i>			0.00	0.00
Largo Plazo				
Deuda Interna			0.00	0.00
Instituciones de Crédito				
Títulos y Valores				
Arrendamientos Financieros				
Deuda Externa			0.00	0.00
Organismos Financieros Internacionales				
Deuda Bilateral				
Títulos y Valores				
Arrendamientos Financieros				
<i>Subtotal Largo Plazo</i>			0.00	0.00
Otros Pasivos			98,757,512.36	109,625,455.34
Total Deuda y Otros Pasivos			98,757,512.36	109,625,455.34

Bajo protesta de decir verdad declaramos que los Estados Financieros y sus Notas, son razonablemente correctos y son responsabilidad del emisor

 LIC. ISMAEL NORZAGARAY MICHEL
 APOYO ADMINISTRATIVO

 C.P. REBECA IMELDA LAGUNA FIGUEROA
 COORDINADOR FINANCIERO

Fondo de Operación de Obras Sonora SI
Informe Analítico de la Deuda Pública y Otros Pasivos - LDF
Del 01 de Enero al 30 de Junio de 2023
(PESOS)

Denominación de la Deuda Pública y Otros Pasivos (c)	Saldo al 31 de diciembre de 2022(d)	Disposiciones del Periodo (e)	Amortizaciones del Periodo (f)	Revaluaciones, Reclasificaciones y Otros Ajustes (g)	Saldo Final del Periodo (h) $h=d+e-f+g$	Pago de Intereses del Periodo (i)	Pago de Comisiones y demás costos asociados durante el Periodo (j)
1. Deuda Pública (1=A+B)							
A. Corto Plazo (A=a1+a2+a3)							
a1) Instituciones de Crédito							
a2) Títulos y Valores							
a3) Arrendamientos Financieros							
B. Largo Plazo (B=b1+b2+b3)							
b1) Instituciones de Crédito							
b2) Títulos y Valores							
b3) Arrendamientos Financieros							
2. Otros Pasivos	98,797,512.36				109,625,455.34		
3. Total de la Deuda Pública y Otros Pasivos (3=1+2)	98,797,512.36				109,625,455.34		
4. Deuda Contingente 1 (Informativo)							
A. Deuda Contingente 1							
B. Deuda Contingente 2							
C. Deuda Contingente XX							
5. Valor de Instrumentos Bono Cupón Cero 2 (Informativo)							
A. Instrumento Bono Cupón Cero 1							
B. Instrumento Bono Cupón Cero 2							
C. Instrumento Bono Cupón Cero XX							

Se refiere a cualquier Financiamiento sin fuente o garantía de pago definida, que sea asumida de manera solidaria o subsidiaria por las Entidades Federativas con sus Municipios, organismos descentralizados y empresas de participación estatal mayoritaria y fideicomisos, locales o municipales, y por los Municipios con sus respectivos organismos descentralizados y empresas de participación municipal mayoritaria.

Se refiere al valor del Bono Cupón Cero que respalda el pago de los créditos asociados al mismo (Activo).

Obligaciones a Corto Plazo (k)	Monto Contratado (l)	Plazo Pactado (m)	Tasa de Interés (n)	Comisiones y Costos Relacionados (o)	Tasa Efectiva (p)
6. Obligaciones a Corto Plazo (Informativo)					
A. Crédito 1					
B. Crédito 2					
C. Crédito XX					

LIC. ISMAEL NORZAGARAY MICHEL
APOYO ADMINISTRATIVO


C.P. REBECA MELÉNDEZ LAGUNA FIGUEROA
COORDINADOR FINANCIERO

Fondo de Operación de Obras Sonora SI
Informe Analítico de Obligaciones Diferentes de Financiamientos – LDF
Del 01 de Enero al 30 de Junio de 2023
(PESOS)

Denominación de las Obligaciones Diferentes de Financiamiento (c)	Fecha del Contrato (d)	Fecha de inicio de operación del proyecto (e)	Fecha de vencimiento (f)	Monto de la inversión pactado (g)	Plazo pactado (h)	Monto promedio mensual del pago de la contraprestación (i)	Monto promedio mensual del pago correspondiente al pago de inversión (j)	Monto pagado de la inversión actualizado al XX de XXXXXXX de 2023 (k)	Monto pagado de la inversión al XX de XXXXXXX de 2023 (l)	Saldo pendiente por pagar de la inversión al XX de XXXXXXX de 2023 (m) = g - l
A. Asociaciones Público Privadas (APP's) (A=a+b+c+d) a) APP 1 b) APP 2 c) APP 3 d) APP XX										
B. Otros Instrumentos (B=a+b+c+d) a) Otro Instrumento 1 b) Otro Instrumento 2 c) Otro Instrumento 3 d) Otro Instrumento XX										
C. Total de Obligaciones Diferentes de Financiamiento (C=A+B)										

NO APLICA


C.P. REBECA IMELDA MARGUNA FIGUEROA
COORDINADOR FINANCIERO


LIC. ISMAEL NORZAGARAY MICHEL
APOYO ADMINISTRATIVO

Fondo de Operación de Obras Sónora SI
Informe sobre Pasivos Contingentes
Al 30 de Junio de 2023

A Corto Plazo

A Mediano Plazo

A Largo Plazo

PROVISION PARA CONTINGENCIAS DE POSIBLES LIQUIDACIONES A PERSONAL 6,598,973.61

DERIVADO DE LOS ASUNTOS LABORALES EN CONTRA DE ESTE FONDO, SALVO ERROR U OMISIÓN DE CARÁCTER ARITMÉTICO SE ASCIENDE APROXIMADAMENTE A UN MONTO DE \$1,694,504.73
DERIVADO DE UN ASUNTO CIVIL EN CONTRA DE ESTE FONDO, SALVO ERROR U OMISIÓN DE CARÁCTER ARITMÉTICO SE ASCIENDE APROXIMADAMENTE A UN MONTO DE \$ 5,758,286.40

Bajo protesta de decir verdad declaramos que los Estados Financieros y sus Notas, son razonablemente correctos y son responsabilidad del emisor


LIC. ISMAEL NORZAGARAY MICHEL
APOYO ADMINISTRATIVO


C.P. REBECA IMELDA LAGUNA FIGUEROA
COORDINADOR FINANCIERO

FONDO DE OPERACIÓN DE OBRAS SONORA SI
NOTAS A LOS ESTADOS FINANCIEROS
Al 30 de junio de 2023
(pesos)

a) NOTAS DE GESTIÓN ADMINISTRATIVA

La elaboración y presentación de los Estados Financieros, así como las Notas respectivas que se anexan tienen como objetivo fundamental es la revelación del contexto y de los aspectos económicos-financieros que influyen en los datos y cifras generadas por el Fondo de Operación de Obras Sonora SI.

1. AUTORIZACIÓN E HISTORIA

- a) **Fecha de creación del ente público:** Se crea mediante Decreto el **Fondo de Operación de Obras Sonora SI** como un organismo Descentralizado de la Administración Pública Estatal, con personalidad Jurídica y patrimonios propios, sectorizado a la Secretaría de Agricultura, Ganadería, Recursos Hidráulicos, Pesca y Agricultura, publicado en el Boletín oficial Numero 44, Sección III del 3 de junio de 2010.
- b) **Principales cambios en su estructura:** Con fecha 10 de noviembre de 2011 se reforman los artículos 1, 2,5, fracción I, 6, en su último párrafo, 7,9, primer párrafo y 11 fracciones II y IV, publicados en el boletín Oficial Numero 44 Secc. III. Con fecha 9 de febrero de 2012 se reforma el Artículo 6 Fracc. II, publicados en el Boletín Oficial Numero 12 Secc. III. Con fecha 9 de mayo de 2014 se reforman los artículos 5,6 fracc. IV, y se adicionan los artículos 11 Bis 1, 11 Bis 2, 11 Bis 3 y 11 Bis 4, publicados en el Boletín Oficial de Edición Especial.

2. PANORAMA ECONÓMICO Y FINANCIERO

El presupuesto de egresos del Fondo de Operación de Obras Sonora SI es aprobado por el Congreso del Estado mediante el decreto número 91 del Presupuesto de Egresos del Gobierno del Estado publicado en el Boletín Oficial número 52 Secc. IV de fecha 29 de diciembre de 2022.

El Organismo operador Agua de Hermosillo adeuda a el FOOSI la cantidad de \$ 164'487,743.09 de los cuales corresponden del 1 de enero al 30 de junio del 2023 la cantidad de \$ 67'187,164.63 y el resto por el importe de \$ 97'300,578.46 corresponden al año 2022.

3. ORGANIZACIÓN Y OBJETO SOCIAL

- a) **Objeto Social:** El objetivo del Fondo será diseñar, apoyar, promover y ejecutar estrategias, programas y proyectos destinados a atender las necesidades de agua en las distintas regiones y municipios del Estado, Incluyendo de manera enunciativa y no limitativa, el desarrollo de infraestructura hidráulica y obra pública, la adquisición de bienes y derechos, así como la promoción, concesión, explotación y enajenación de sus bienes, patrimonio y derechos.
- b) **Principal actividad:** Suministro de agua potable mediante la operación del Acueducto Independencia al Organismo Operador del servicio de agua potable, drenaje, alcantarillado, tratamiento y disposición de aguas residuales denominado AGUA DE HERMOSILLO mediante convenio de coordinación FOOSI-CONV-01-2023.
- c) **Ejercicio Fiscal:** Las notas a los estados financieros que se presentan corresponden al ejercicio fiscal 2023.
- d) **Régimen Jurídico:** El Fondo de Operación de Obras Sonora SI, opera bajo el régimen de Personas Morales con Fines No Lucrativos.

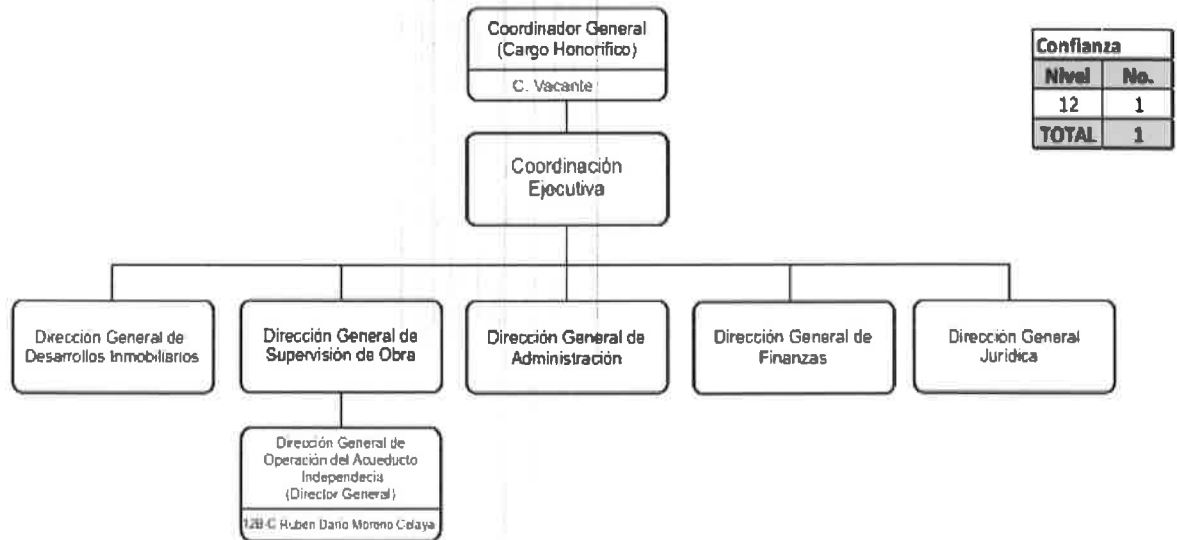
- e) **Consideraciones Fiscales:** El Fondo de Operación de Obras Sonora SI está obligado a retener y enterar el Impuesto Sobre la Renta correspondiente a Servicios Profesionales, así como por el arrendamiento de bienes inmuebles.
- f) Estructura Organizacional básica.



Secretaría de Agricultura, Ganadería, Recursos Hidráulicos, Pesca y Acuicultura

Fondo de Operación de Obras Sonora SI

MARZO 2023



Confianza	
Nivel	No.
12	1
TOTAL	1

- g) **Fideicomisos de los cuales es fideicomitente o fideicomisario, y contratos análogos, incluyendo mandatos de los cuales es parte.**

Este fondo no cuenta con ningún Fideicomiso, mandatos y análogos.

4. BASE DE PREPARACION DE LOS ESTADOS FINANCIEROS

Los Estados Financieros y sus Notas fueron elaborados de acuerdo a la normatividad emitida por el Consejo de Armonización Contable (CONAC) y las disposiciones legales establecidas en la Ley General de Contabilidad Gubernamental, con el fin de lograr adecuadamente la armonización Contable.

La información Financiera presentada fue elaborada con el sistema de contabilidad tradicional el cual se adecuo desde el año 2012 con el plan de cuentas emitidas por el CONAC, para poder dar cumplimiento a la Ley General de Contabilidad Gubernamental.

5. POLITICAS DE CONTABILIDAD SIGNIFICATIVAS:

- a) El valor de los activos registrados en contabilidad es de acuerdo al valor de adquisición.
- b) La depreciación se hace en base a los porcentajes publicados en la guía de CONAC

6. POSICION EN MONEDA EXTRANJERA Y PROTECCION POR RIESGO CAMBIARIO

- a) La entidad no cuenta con Activos en Moneda Extranjera
- b) La entidad no cuenta con Pasivos en Moneda Extranjera
- c) La entidad no cuenta con Posición en Moneda Extranjera

Handwritten signature

7. REPORTE ANALITICO DEL ACTIVO

La aplicación de la vida útil como de la depreciación y vida útil del Activo Fijo se lleva en base a la guía emitida por la CONAC, como se indica a continuación:

TIPO DE ACTIVO	VIDA UTIL	% DEPN
EQUIPO DE COMPUTO	3	3.33
EQUIPO DE OFICINA	10	10
OTROS EQUIPOS DE OFICINA	10	10
EQUIPO DE TRANSPORTE	5	20
MAQUINARIA Y OTROS EQUIPOS	10	10

8. FIDEICOMISOS, MANDATOS Y ANALOGOS

Este fondo no cuenta con ningún Fidecomiso, mandatos y análogos.

9. REPORTE DE RECAUDACION

Los ingresos propios del Fondo de Operación de Obras Sonora SI se encuentran establecidos en la ley número 94 de ingresos y Presupuesto de Ingresos del estado de Sonora para el ejercicio fiscal del año 2023, publicado en el Boletín Oficial número 52, Secc. IV de fecha 29 de diciembre de 2022, el cual consiste en el suministro de agua potable al organismo de Agua de Hermosillo, proveniente del Acueducto Independencia de los cuales se han recaudado al 30 de junio \$ 35'236,210.66 y se han generado rendimientos financieros por \$ 125,592.71, recursos estatales por \$ 9'393,042.85 así como \$197,203.47 por concepto de seguro por vehículo siniestrado; recaudación de adeudos del año 2022 \$ 28'306,314.65

10. INFORMACION SOBRE LA DEUDA Y EL REPORTE ANALITICO DE LA DEUDA

El fondo de Operación de Obras Sonora SI, a la fecha no cuenta con Deuda Pública

11. CALIFICACIONES OTORGADAS

El Fondo de Operación de Obras Sonora SI a la fecha no cuenta con ninguna calificación otorgada por alguna institución.

12. PROCESO DE MEJORAS

- Las medidas de desempeño financiero, metas y alcance, se realizan de acuerdo a indicadores de gestión por los conceptos de Apoyo Administrativo, Construcción de obras de protección contra inundaciones y construcción de obras de agua potable.

13. INFORMACIÓN POR SEGMENTOS

Nada que informar

14. EVENTOS POSTERIORES AL CIERRE

Al cierre del segundo trimestre el Fondo de Operación de Obras Sonora SI no existen eventos posteriores relevantes.

15. PARTES RELACIONADAS

El Fondo de Operación de Obras Sonora Si, cuenta con las siguientes partes relacionadas que influyen en la operación de sus actividades.

SAGARHPA, debido a que esta entidad es cabecera de sector del Fondo.

CONAGUA, con esta entidad se realizan convenios para el otorgamiento de recursos federales aplicados en las diferentes obras, o programas.

Comisión Estatal del Agua, debido a que existe un convenio de colaboración con el fin de dar apoyo tanto Financiero, Material y de recursos humanos para el logro de los objetivos del Fondo.

CEA, con un convenio de coordinación en lo referente a obra y administración.

16. RESPONSABILIDAD SOBRE LA PRESENTACION RAZONABLE DE LOS ESTADOS FINANCIEROS

Los funcionarios que rubrican los presentes Estados Financieros declaran "Bajo Protesta de decir Verdad declaramos que los Estados Financieros y sus Notas, son razonablemente correctos y son responsabilidad del emisor"

b) NOTAS DE DESGLOSE

I) Notas al estado de actividades.

INGRESOS Y OTROS BENEFICIOS

Corresponde a facturación por servicios de suministro de agua potable a Agua de Hermosillo provenientes del Acueducto Independencia por un monto de \$ 90'366,169.88, \$ 125,592.74 de otros ingresos financieros, Subsidio estatal \$ 9'393,042.85 Y \$ 197'203.47 por seguros de vehículo siniestrado dando un total al 30 de junio del 2023 por concepto de Ingresos y otros beneficios de \$ 100'082,008.94

GASTOS Y OTRAS PÉRDIDAS

Servicios personales por \$ 9'236,024.81 materiales y suministros \$ 3'483,434.36, Servicios Generales por \$72'941,339.06 (de los cuales \$ 58'057,944.02 corresponden a energía eléctrica, \$ 12'170,453.00 a pago de derechos de extracción de agua), Otros Gastos y pérdidas Extraordinarias correspondientes a la depreciación de activo fijo por \$ 2,309,234.97

II) NOTAS AL ESTADO DE SITUACIÓN FINANCIERA

ACTIVO

1.- **Efectivo y Equivalentes:** Incluye Bancos, Tesorería e Inversión a corto plazo por un monto de **\$1'455,902.36** que se integran de la siguiente manera: \$15,006.92 es recuperación de IVA, \$30,278.34 de nómina, \$ 125,337.94 para gastos de operación; Inversiones Temporales para pago de mantenimiento equipo de \$ 1'285,279.16

2.- **Derechos a recibir Efectivo y Equivalentes:** Por un monto total de **\$350'871,796.11** que a continuación se detallan de acuerdo a su vencimiento:

DEUDOR	< 90 DIAS	> 90 DIAS	> 180 DIAS	> 365 DIAS
AGUA DE HERMOSILLO	55'360,804.18	8,589,948.48	91'741,859.46	5'558,719.00
S.A.T. (IVA por recuperar)	961,266.77	468,546.40	5'680,127.59	181'570,250.60
JAAB LM				892,810.38
IVA PENDIENTE DE ACREDITAR	47,463.25			

Se entrego Notificación de cobro de adeudo al 30 de junio del 2023 al Organismo denominado AGUA DE HERMOSILLO, si es factible su recuperación derivada del Convenio FOOSI-CONV-01-2023.

Se extendió contrato a despacho externo encargado de la recuperación de IVA de los años 2019 y 2020 para que continúe con las acciones legales ante la Administración General Jurídica; los años del 2021 y 2022 se encuentran en trámite de devolución ante la Administración Local de recaudación. Los trámites de recuperación son menores a cinco ejercicios anteriores.

JAAB LM pendiente de reintegro por amortización de anticipo de obra.

Iva pendiente de acreditar corresponde al mes de junio del 2023.

3.- **Derechos a recibir Bienes y Servicios:** Por un monto de **\$ 22,426,513.88** que corresponde a pagos por la compra de terrenos en Álamos para la presa pilares y planta potabilizadora sur, los cuales son terrenos ejidales que están en proceso de escrituración, pero el trámite ante el Registro Agrario Nacional es muy tardado.

TERRENO	> 365 DIAS
TERRENOS PARTICULARES (ALAMOS)	22,051,514
PLANTA POTABILIZADORA SUR	375,000

4.- **Inventarios:** La entidad no cuenta con inventarios.

5.- **Almacenes:** no se cuenta con almacén.

6.- **Inversiones Financieras:** no se cuenta con Fideicomisos, Mandatos y Contratos Análogos.

7.- **Inversiones a Largo plazo y Títulos y valores a Largo Plazo:** no se cuenta con inversiones a largo plazo

8.- **Bienes Inmuebles, muebles e intangibles:**

Se incluye terrenos por un monto de **\$117,221,915**

a) Terreno carretera Mina Nico	\$100,387,755.00
b) Terreno en Agua Prieta	\$ 12,545,000.00
c) Terreno Mesa del Seri	\$ 350,620.00
d) Terreno Palo Verde uno	\$ 87,229.00
e) Terreno Palo Verde dos	\$ 265,100.00
f) Terreno Reforma Final	\$ 72,511.00
g) Terreno en Nacozari	\$ 2,741,200.00
h) Terreno en Álamos	\$ 772,500.00

Bienes Muebles: por un importe total **\$ 49'182,713.65**

a) Mobiliario y equipo de administración	\$ 4,861,065.82
b) Equipo de transporte	\$ 16,527,325.83
c) Maquinaria y otros equipos	\$ 27'401,486.99
d) Mobiliario y equipos Educacional	\$ 392,834.57

Todo el activo se encuentra en buen estado.

TIPO DE ACTIVO	VIDA UTIL	% DEPN
EQUIPO DE COMPUTO	3	3.33
EQUIPO DE OFICINA	10	10
OTROS EQUIPOS DE OFICINA	10	10
EQUIPO DE TRANSPORTE	5	20
MAQUINARIA Y OTROS EQUIPOS	10	10

Depreciación, Deterioro y Amortización de Bienes: corresponde a la depreciación acumulada al 30 de junio de 2023 por un monto de \$21'457,806.92, y la depreciación del ejercicio por \$ 2'309,234.97. la depreciación se hace en base a los porcentajes publicados en la guía de la CONAC.

9.- **Activos Diferidos e intangibles:**

Incluye depósitos en garantía entregados a Comisión Federal de Electricidad por un monto de **\$ 2,175,976.03** para la operación del Acueducto Independencia. Activos Intangibles: por la cantidad de **\$5,226,079.56** que corresponde a la compra de software para el uso en las supervisiones de obras, software sistema gubernamental contable y licencias.

10.- **Estimaciones y deterioros:** no se determinan estimaciones.

11.- **Otros Activos:** no se cuenta con otros activos.

PASIVO

1. Cuentas y Documentos por pagar

Por un monto total de \$95'357,790.99 los cuales se detallan a continuación de acuerdo a su vencimiento.

PASIVO	90 DIAS	180 DIAS	≤ 365 DIAS	≥ 365 DIAS
PROVEEDORES VARIOS	342,912.94			
RETENCIONES Y CONTRIB.	1'647,584.41	5'171,956.40		19'620,418.93
CEA (DERECHOS DE EXTRACCION DE AGUA)	6'073,994.18			62'765,054.88
OTRAS CTAS POR PAGAR	193,361.54			

La factibilidad de pago radica en la recuperación del adeudo que tiene el Organismo Operador denominado AGUA DE HERMOSILLO.

2. Fondo de bienes de terceros en garantía y administración

No se cuentan con fondos de bienes de terceros en garantía.

3. Pasivos Diferidos

No se cuenta con pasivos diferidos.

4. Provisiones

Se creo un pasivo a largo plazo, para futuras liquidaciones al personal de acuerdo a la nómina vigente al 30 de junio de 2023, determinando un importe de \$ 6'598,973.61, como contingencia laboral, el cual se estará actualizando cada trimestre.

5. Otros Pasivos

Se consideran aguinaldos y sueldos por pagar por un monto de \$ 779,951.46, en lo que respecta a otras cuentas por pagar mayores de 365 días por un importe de \$627,355 corresponde a compra de terrenos en proceso de escrituración.

III) NOTAS AL ESTADO DE VARIACION EN LA HACIENDA PÚBLICA

1.- Se informan las modificaciones al patrimonio generado al 30 de junio de 2023.

Acerca del Monto:

Ahorro / Desahorro del Ejercicio	12'111,975.74	
Resultado de Ejercicios Anteriores		2,950,569,357.60
Rectificación de Resultados de Ejercicios Anteriores		-2,562,837,217.71

De recibieron donaciones de equipo para operar el acueducto independencia por el Importe de \$ 17'331,822.00 incrementando la cuenta de donaciones en capital.

IV) NOTAS AL ESTADO DE FLUJOS Y EFECTIVO

1. Efectivo y Equivalentes

Efectivo y Equivalentes	30 JUNIO 2023	31 DICIEMBRE 2022
Efectivo en Bancos y Tesorería	170,623.20	1'657,815.70
Efectivo en Bancos – Dependencias		
Inversiones Temporales	1'285,279.16	11'926,858.17
Fondo Fijo de Caja		
Depósitos de Fondos de terceros y otros		
Total de Efectivo y Equivalentes	1'455,902.36	13'584,673.87

En los renglones Otros orígenes de Operación por la cantidad de \$ 37'576,649.16 se compone de la siguiente manera: \$24'401,995.39 son ingresos de Agua de Hermosillo del ejercicio 2022 sin incluir IVA; IVA por pagar enero a junio 2023 \$ 9'542,112.95 Recuperación de vehículo siniestrado \$272,100.00; Adeudo de AGUAH actualización y recargos \$3'344,591.00 y traspaso bancario de CEA \$15,849.82

2. Adquisiciones de actividades de inversión efectivamente pagadas.

- De enero a junio del 2023 se adquirieron Bienes muebles efectivamente pagados por la cantidad de \$ 129,250.16

<i>concepto</i>	2023	2022
Bienes muebles		
<i>Mobiliario y equipo de Administración</i>	\$6,571.55	\$314,461.53
Mobiliario y Equipo Educativo y Recreativo	0	\$251,468.51
Equipo e Instrumental médico y de laboratorio	0	\$108,354.70
Vehículos y Equipo de Transporte	0	\$5'710,000.00
Maquinaria, otros Equipos y Herramientas	\$122.678.610	\$5'553,140.67
Otras Inversiones	0	0
Total, de adquisiciones de las Actividades de inversión efectivamente pagadas.	\$ 129,250.160	\$11'937,425.41

3. Conciliación de los flujos de efectivo netos de las actividades de operación y los saldos de resultados del ejercicio (Ahorro/desahorro).

CONCILIACIÓN DE FLUJOS DE EFECTIVOS NETOS	2023	2022
Resultados del ejercicio Ahorro/Desahorro	12'111,975.74	71'693,831.48
<i>Movimientos de partidas (o rubros) que no afectan al efectivo</i>		
Depreciación	2'309,234.97	2,567,125.97
Amortización	0	0
Incremento en Provisiones	0	0
Incremento en inversiones producido por revaluación	0	0
-Ganancia/perdida en venta de bienes muebles, inmuebles e intangibles.	0	0
Incremento en cuentas por cobrar	0	0
Flujos de Efectivo Netos de las Actividades de Operación	\$2'309,234.97	\$2'567,125.97

4. CONCILIACION ENTRE LOS INGRESOS PRESUPUESTARIOS Y CONTABLES, ASI COMO ENTRE LOS EGRESOS PRESUPUESTARIOS Y LOS GASTOS CONTABLES

Otros Egresos Presupuestario no Contable por \$10'221,564.86 corresponde al IVA acreditable.

Gasto contable no presupuestario en Provisiones \$ 984,687.85 corresponde a las provisiones laborales.

Handwritten signature or mark on the right side of the page.

c) NOTAS DE MEMORIA (Cuentas de Orden)

CUENTAS DE ORDEN CONTABLES Y PRESUPUESTARIAS

CUENTAS DE ORDEN CONTABLES

Contratistas por pagar y proveedores	72'935,881
Bienes concesionados en Comodato:	
Vehículos	4,533,403
Obras acueducto	3,742,260,826

De enero a junio del 2023 no hubo contratos de obras.

CUENTAS DE ORDEN PRESUPUESTARIAS DE INGRESOS

Concepto	2023
<i>Ley de Ingresos Estimada</i>	218'697,720
<i>Modificaciones a la Ley de Ingresos Estimada</i>	9'715,839
<i>Ley de Ingresos Modificada</i>	228'413,559
<i>Ley de Ingresos Devengada</i>	100'082,009
<i>Ley de Ingresos Recaudada</i>	44,952,050

CUENTAS DE ORDEN PRESUPUESTARIAS DE EGRESOS

Concepto	2023
<i>Ley de Egresos Estimada</i>	218'697,720
<i>Modificaciones a la Ley de Egresos Estimada</i>	9'715,839
<i>Ley de Egresos Modificada</i>	228'413,559
<i>Ley de Egresos Devengada</i>	95'047,605
<i>Ley de Egresos Pagada</i>	81'511,952


C.P. REBECA IMELDA LABUÑA FIGUEROA
COORDINADORA FINANCIERA

Fondo de Operación de Obras Sonora SI
 Estado Analítico de Ingresos
 Del 01 de Enero al 30 de Junio de 2023

Rubros de Ingresos	Ingreso					Diferencia (6= 5 - 1)
	Estimado (1)	Ampliaciones y Reducciones (+ ó -) (2)	Modificado (3= 1 +2)	Devengado (4)	Recaudado (5)	
Impuestos	0	0	0	0	0	0
Cuotas y Aportaciones de Seguridad Social	0	0	0	0	0	0
Contribuciones de Mejoras	0	0	0	0	0	0
Derechos	0	0	0	0	0	0
Productos	0	125,593	125,593	125,593	125,593	125,593
Aprovechamientos	0	0	0	0	0	0
Ingresos por Ventas de Bienes, Prestación de Servicios y Otros Ingresos	218,697,720	197,203	218,894,923	90,563,373	35,433,414	-183,264,306
Participaciones, Aportaciones, Convenios, Incentivos Derivados de la Colaboración Fiscal y Fondos Distintos de Aportaciones	0	0	0	0	0	0
Transferencias, Asignaciones, Subsidios y Subvenciones, y Pensiones y Jubilaciones	0	9,393,043	9,393,043	9,393,043	9,393,043	9,393,043
Ingresos Derivados de Financiamientos	0	0	0	0	0	0
Total	218,697,720	9,715,839	228,413,559	100,082,009	44,952,050	-173,745,670
					Ingresos Excedentes	

f

o

Rubros de Ingresos	Ingreso					Diferencia
	Estimado	Ampliaciones y Reducciones (+ ó -)	Modificado	Devengado	Recaudado	
	(1)	(2)	(3= 1 +2)	(4)	(5)	
Ingreso						
Estado Analítico de Ingresos Por Fuente de Financiamiento	Estimado	Ampliaciones y Reducciones (+ ó -)	Modificado	Devengado	Recaudado	Diferencia
(1)	(2)	(3= 1 +2)	(4)	(5)	(6= 5 - 1)	
Ingresos del Poder Ejecutivo Federal o Estatal y de los Municipios	0	0	0	0	0	0
Impuestos	0	0	0	0	0	0
Cuotas y Aportaciones de Seguridad Social	0	0	0	0	0	0
Contribuciones de Mejoras	0	0	0	0	0	0
Derechos	0	0	0	0	0	0
Productos ¹	0	0	0	0	0	0
Aprovechamientos ²	0	0	0	0	0	0
Participaciones, Aportaciones, Convenios, Incentivos Derivados de la Colaboración Fiscal y Fondos Distintos de Aportaciones	0	0	0	0	0	0
Transferencias, Asignaciones, Subsidios y Subvenciones, y Pensiones y Jubilaciones	0	0	0	0	0	0
Ingresos De los Entes Públicos de los Poderes Legislativo y Judicial, de los Órganos Autonomos y del Sector Parastatal o Paramunicipal, así como de las Empresas Productivas del Estado	218,697,720	9,715,839	228,413,559	100,082,009	44,952,050	-173,745,670
Cuotas y Aportaciones de Seguridad Social	0	0	0	0	0	0
Productos ¹	0	125,593	125,593	125,593	125,593	125,593
Ingresos por ventas de Bienes, Prestación de Servicios y Otros Ingresos ³	218,697,720	197,203	218,894,923	90,563,373	35,433,414	-183,264,306
Transferencias, Asignaciones, Subsidios y Subvenciones, y Pensiones y Jubilaciones	0	9,393,043	9,393,043	9,393,043	9,393,043	9,393,043
Ingresos derivados de Financiamiento	0	0	0	0	0	0
Ingresos Derivados de Financiamientos	0	0	0	0	0	0
Total	218,697,720	9,715,839	228,413,559	100,082,009	44,952,050	-173,745,670
					Ingresos Excedentes	

LIC. ISMAEL NORZAGARAY MICHEL
APOYO ADMINISTRATIVO

C.P. REBECA MELLER LAGUNA FIGUEROA
COORDINADORA FINANCIERA

¹ Incluye intereses que generan las cuentas bancarias de los entes públicos en productos.

² Incluye donativos en efectivo del Poder Ejecutivo, entre otros aprovechamientos.

Fondo de Operación de Obras Sonora SI
Estado Analítico de Ingresos Detallado – LDF
Del 01 de Enero al 30 de Junio de 2023

Concepto (c)	Ingreso					Diferencia (e)
	Estimado (d)	Ampliaciones/ (Reducciones)	Modificado	Devergado	Recaudado	
Ingresos de Libre Disposición						
A. Impuestos	-	-	-	-	-	-
B. Cuotas y Aportaciones de Seguridad Social	-	-	-	-	-	-
C. Contribuciones de Mejoras	-	-	-	-	-	-
D. Derechos	-	-	-	-	-	-
E. Productos	-	125,592.74	125,592.74	125,592.74	125,592.74	125,592.74
F. Aprovechamientos	-	-	-	-	-	-
G. Ingresos por Ventas de Bienes y Prestación de Servicios	-	-	-	-	-	-
H. Participaciones	218,697,720.00	197,203.47	218,894,923.47	90,563,373.35	35,433,414.13	183,264,305.87
(H=h1+h2+h3+h4+h5+h6+h7+h8+h9+h10+h11)						
h1) Fondo General de Participaciones	-	-	-	-	-	-
h2) Fondo de Fomento Municipal	-	-	-	-	-	-
h3) Fondo de Fiscalización y Recaudación	-	-	-	-	-	-
h4) Fondo de Compensación	-	-	-	-	-	-
h5) Fondo de Extracción de Hidrocarburos	-	-	-	-	-	-
h6) Impuesto Especial Sobre Producción y Servicios	-	-	-	-	-	-
h7) 0.136% de la Recaudación Federal Participable	-	-	-	-	-	-
h8) 3.17% Sobre Extracción de Petróleo	-	-	-	-	-	-
h9) Gasolinas y Diésel	-	-	-	-	-	-
h10) Fondo del Impuesto Sobre la Renta	-	-	-	-	-	-
h11) Fondo de Estabilización de los Ingresos de las Entidades Federativas	-	-	-	-	-	-
I. Incentivos Derivados de la Colaboración Fiscal (I=i1+i2+i3+i4+i5)						
i1) Tenencia o Uso de Vehículos	-	-	-	-	-	-
i2) Fondo de Compensación ISAN	-	-	-	-	-	-
i3) Impuesto Sobre Automóviles Nuevos	-	-	-	-	-	-



Concepto (c)	Ingreso					Diferencia (e)
	Estimado (d)	Ampliaciones/ (Reducciones)	Modificado	Devengado	Recaudado	
i4) Fondo de Compensación de Repecos-Intermedios	-	-	-	-	-	-
i5) Otros Incentivos Económicos	-	-	-	-	-	-
J. Transferencias y Asignaciones	-	9,393,042.85	9,393,042.85	9,393,042.85	9,393,042.85	9,393,042.85
K. Convenios	-	-	-	-	-	-
k1) Otros Convenios y Subsidios	-	-	-	-	-	-
L. Otros Ingresos de Libre Disposición (L=1+I2)	-	-	-	-	-	-
l1) Participaciones en Ingresos Locales	-	-	-	-	-	-
l2) Otros Ingresos de Libre Disposición	-	-	-	-	-	-
I. Total de Ingresos de Libre Disposición (I=A+B+C+D+E+F+G+H+I+J+K+L)	218,697,720.00	9,715,839.06	228,413,559.06	100,082,008.94	44,952,049.72	173,745,670.28
Ingresos Excedentes de Ingresos de Libre Disposición						
Transferencias Federales Etiquetadas						
A. Aportaciones (A=a1+a2+a3+a4+a5+a6+a7+a8)	-	-	-	-	-	-
a1) Fondo de Aportaciones para la Nómina Educativa y Gasto Operativo	-	-	-	-	-	-
a2) Fondo de Aportaciones para los Servicios de Salud	-	-	-	-	-	-
a3) Fondo de Aportaciones para la Infraestructura Social	-	-	-	-	-	-
a4) Fondo de Aportaciones para el Fortalecimiento de los Municipios y de las Demarcaciones Territoriales del Distrito Federal	-	-	-	-	-	-
a5) Fondo de Aportaciones Múltiples	-	-	-	-	-	-
a6) Fondo de Aportaciones para la Educación Tecnológica y de Adultos	-	-	-	-	-	-
a7) Fondo de Aportaciones para la Seguridad Pública de los Estados y del Distrito Federal	-	-	-	-	-	-
a8) Fondo de Aportaciones para el Fortalecimiento de las Entidades Federativas	-	-	-	-	-	-
B. Convenios (B=b1+b2+b3+b4)	-	-	-	-	-	-
b1) Convenios de Protección Social en Salud	-	-	-	-	-	-
b2) Convenios de Descentralización	-	-	-	-	-	-
b3) Convenios de Reasignación	-	-	-	-	-	-
b4) Otros Convenios y Subsidios	-	-	-	-	-	-
C. Fondos Disimitos de Aportaciones (C=c1+c2)	-	-	-	-	-	-
c1) Fondo para Entidades Federativas y Municipios Productores de Hidrocarburos	-	-	-	-	-	-

Concepto (c)	Ingreso					Diferencia (e)
	Estimado (d)	Ampliaciones/ (Reducciones)	Modificado	Devengado	Recaudado	
c2) Fondo Minero	-	-	-	-	-	-
D. Transferencias, Asignaciones, Subsidios y Subvenciones, y Pensiones y Jubilaciones	-	-	-	-	-	-
E. Otras Transferencias Federales Etiquetadas	-	-	-	-	-	-
III. Total de Transferencias Federales Etiquetadas (II = A + B + C + D + E)	-	-	-	-	-	-
III. Ingresos Derivados de Financiamientos (III = A)	-	-	-	-	-	-
A. Ingresos Derivados de Financiamientos	-	-	-	-	-	-
IV. Total de ingresos (IV = I + II + III)	218,697,720.00	9,715,839.06	228,413,559.06	100,082,008.94	44,952,049.72	173,745,670.28
Datos Informativos						
1. Ingresos Derivados de Financiamientos con Fuente de Pago de Ingresos de Libre Disposición	-	-	-	-	-	-
2. Ingresos Derivados de Financiamientos con Fuente de Pago de Transferencias Federales Etiquetadas	-	-	-	-	-	-
3. Ingresos Derivados de Financiamientos (3 = 1 + 2)	-	-	-	-	-	-

LIC. ISMAEL NORZAGARAY MICHEL
APOYO ADMINISTRATIVO

C.P. REBECA IMELDARAGUNA FIGUEROA
COORDINADOR FINANCIERO

Fondo de Operación de Obras Sonora SI
Conciliación entre los Ingresos Presupuestarios y Contables
Al 30 de Junio de 2023

1. Total de Ingresos Presupuestarios		100,082,008.94
2. Mas Ingresos contables No Presupuestarios		0.00
Ingresos Financieros Incremento por Variación de Inventarios Disminución del Exceso de Estimaciones por Pérdida o Deterioro u Obsolescencia Disminución del Exceso de Provisiones Otros Ingresos y Beneficios Varios Otros Ingresos Contables No Presupuestarios		
3. Menos Ingresos Presupuestarios No Contables		0.00
Aprovechamientos Patrimoniales Ingresos Derivados de Financiamientos Otros Ingresos Presupuestarios No Contables		
4. Total de Ingresos Contables (4= 1 + 2 - 3)		100,082,008.94

1. Se deberán incluir los Ingresos Contables No Presupuestarios que no se regularizaron presupuestariamente durante el ejercicio
2. Los Ingresos Financieros y otros ingresos ~~se regularizarán~~ presupuestariamente de acuerdo a la legislación aplicable


 LIC. ISMAEL NORZAGARAY MICHEL
 APOYO ADMINISTRATIVO


 C.P. REBECA IMELDA LAGUNA FIGUEROA
 COORDINADOR FINANCIERO

Fondo de Operación de Obras Sonora SI
Estado Analítico del Ejercicio Presupuesto de Egresos
Clasificación por Objeto del Gasto (Capítulo y Concepto)
Del 01 de Enero al 30 de Junio de 2023

Ejercicio del Presupuesto por Capítulo del Gasto	Egresos Aprobado Anual	Ampliaciones/ (Reducciones)	Egresos Modificado Anual	Egresos Devengado Acumulado	Egresos Pagado Acumulado	Subejercicio
	(1)	(2)	(3=1+2)	(4)	(5)	(6 = 3 - 4)
Servicios Personales	18,791,894	3,543,823	22,335,717	8,251,337	7,264,792	14,084,380
Remuneraciones al Personal de Carácter Permanente	7,993,579	1,740,000	9,733,579	3,530,076	3,530,076	6,203,502
Remuneraciones al Personal de Carácter Transitorio			0			0
Remuneraciones Adicionales y Especiales	755,726	100,000	855,726	279,610	279,610	576,116
Seguridad Social	6,560,366	1,100,000	7,660,366	3,024,980	2,677,754	4,635,386
Otras Prestaciones Sociales y Económicas	3,135,430	603,823	3,739,253	1,416,671	777,351	2,322,582
Previsiones			0			0
Pago de Estímulos a Servidores Públicos	346,793		346,793			346,793
Materiales y Suministros	10,817,463	1,561,619	12,379,083	4,031,183	3,934,941	8,347,900
Materiales de Administración, Emisión de Documentos y Artículos Oficiales	166,300	9,159	175,459	90,441	68,139	85,018
Alimentos y Utensilios	68,562	0	68,562	9,297	8,870	59,266
Materias Primas y Materiales de Producción y Comercialización			0			0
Materiales y Artículos de Construcción y de Reparación	199,274	910	200,183	6,861	6,861	193,322
Productos Químicos, Farmacéuticos y de Laboratorio	8,030,500	1,457,413	9,487,913	3,178,075	3,178,075	6,309,839
Combustibles, Lubricantes y Aditivos	1,507,830	74,796	1,582,626	580,245	508,710	1,002,381
Vestuario, Blancos, Prendas de Protección y Artículos Deportivos	200,998	0	200,998			200,998
Materiales y Suministros Para Seguridad			0			0
Herramientas, Refacciones y Accesorios Menores	644,000	19,341	663,341	166,265	164,286	497,076
Servicios Generales	188,262,253	4,413,193	192,675,446	82,615,155	70,162,290	110,060,291
Servicios Básicos	128,743,777	2,176,561	130,920,339	67,725,218	67,687,352	63,195,121
Servicios de Arrendamiento	50,000	0	50,000	0	0	50,000
Servicios Profesionales, Científicos, Técnicos y Otros Servicios	2,951,945	315,000	3,266,945	794,774	635,223	2,472,171
Servicios Financieros, Bancarios y Comerciales	872,955	25,000	897,955	76,322	76,322	821,632
Servicios de Instalación, Reparación, Mantenimiento y Conservación	29,115,323	1,800,632	30,915,954	1,540,891	1,488,691	29,375,063
Servicios de Comunicación Social y Publicidad.	0	0	0			0
Servicios de Traslado y Viáticos	315,000	36,000	351,000	100,000	94,900	251,000
Servicios Oficiales	5,000	0	5,000	0	0	5,000
Otros Servicios Generales	26,208,253	60,000	26,268,253	12,377,950	179,801	13,890,303
Transferencias, Asignaciones, Subsidios y Otras Ayudas	0	0	0	0	0	0
Transferencias Internas y Asignaciones al Sector Público			0			0
Transferencias al Resto del Sector Público			0			0
Subsidios y Subvenciones			0			0
Ayudas Sociales			0			0
Pensiones y Jubilaciones			0			0
Transferencias a Fideicomisos, Mandatos y Otros Análogos			0			0
Transferencias a la Seguridad Social			0			0
Donativos			0			0
Transferencias al Exterior			0			0
Bienes Muebles, Inmuebles e Intangibles	826,110	197,203	1,023,313	149,930	149,930	873,383
Mobiliario y Equipo de Administración	455,300	197,203	652,503	7,623	7,623	644,880
Mobiliario y Equipo Educativo y Recreativo	12,700	0	12,700	0	0	12,700
Equipo e Instrumental Médico y de Laboratorio			0			0
Vehículos y Equipo de Transporte			0			0
Equipo de Defensa y Seguridad			0			0
Maquinaria, Otros Equipos y Herramientas	358,110		358,110	142,307	142,307	215,803
Activos Biológicos			0			0
Bienes Inmuebles			0			0
Activos Intangibles			0			0
Inversión Pública	0	0	0	0	0	0
Obra Pública en Bienes de Dominio Público			0			0
Obra Pública en Bienes Propios			0			0
Proyectos Productivos y Acciones de Fomento			0			0
Inversiones Financieras y Otras Provisiones	0	0	0	0	0	0
Inversiones Para el Fomento de Actividades Productivas.			0			0
Acciones y Participaciones de Capital			0			0

Ejercicio del Presupuesto por Capítulo del Gasto	Egresos Aprobado Anual (1)	Ampliaciones/ (Reducciones) (2)	Egresos Modificado Anual (3=1+2)	Egresos Devengado Acumulado (4)	Egresos Pagado Acumulado (5)	Subejercicio (6 = 3 - 4)
Compra de Títulos y Valores			0			0
Concesión de Préstamos			0			0
Inversiones en Fideicomisos, Mandatos y Otros Análogos			0			0
Otras Inversiones Financieras			0			0
Provisiones para Contingencias y Otras Erogaciones Especiales			0			0
Participaciones y Aportaciones	0	0	0	0	0	0
Participaciones			0			0
Aportaciones			0			0
Convenios			0			0
Deuda Pública	0	0	0	0	0	0
Amortización de la Deuda Pública			0			0
Intereses de la Deuda Pública			0			0
Comisiones de la Deuda Pública			0			0
Gastos de la Deuda Pública			0			0
Costo por Coberturas			0			0
Apoyos Financieros			0			0
Adeudos de Ejercicios Fiscales Anteriores (Adefas)			0			0
Total del Gasto	218,697,720	9,715,839	228,413,559	95,047,605	81,511,952	133,365,954


 LIC. ISMAEL NORZAGARAY MICHEL
 APOYO ADMINISTRATIVO


 C.P. REBECA IMELDA LASERNA FIGUEROA
 COORDINADOR FINANCIERO

Concepto (c)	Egresos					Subejercicio (e)
	Aprobado (d)	Ampliaciones/ (Reducciones)	Modificado	Devengado	Pagado	
H. Participaciones y Aportaciones (H=h1+h2+h3) h1) Participaciones	-	-	-	-	-	-

1

Concepto (c)	Egresos					Subejercicio (e)
	Aprobado (d)	Ampliaciones/ (Reducciones)	Modificado	Devengado	Pagado	
h2) Aportaciones						
h3) Convenios						
I. Deuda Pública (I=I1+I2+I3+I4+I5+I6+I7)						
I1) Amortización de la Deuda Pública						
I2) Intereses de la Deuda Pública						
I3) Comisiones de la Deuda Pública						
I4) Gastos de la Deuda Pública						
I5) Costo por Coberturas						
I6) Apoyos Financieros						
I7) Adeudos de Ejercicios Fiscales Anteriores (ADEFAS)						
II. Gasto Etiquetado (II=A+B+C+D+E+F+G+H+I)						
A. Servicios Personales (A=a1+a2+a3+a4+a5+a6+a7)						
a1) Remuneraciones al Personal de Carácter Permanente						
a2) Remuneraciones al Personal de Carácter Transitorio						
a3) Remuneraciones Adicionales y Especiales						
a4) Seguridad Social						
a5) Otras Prestaciones Sociales y Económicas						
a6) Provisiones						
a7) Pago de Estímulos a Servidores Públicos						
B. Materiales y Suministros (B=b1+b2+b3+b4+b5+b6+b7+b8+b9)						
b1) Materiales de Administración, Emisión de Documentos y Artículos Oficiales						
b2) Alimentos y Utensilios						
b3) Materias Primas y Materiales de Producción y Comercialización						
b4) Materiales y Artículos de Construcción y de Reparación						
b5) Productos Químicos, Farmacéuticos y de Laboratorio						
b6) Combustibles, Lubricantes y Aditivos						
b7) Vestuario, Blancos, Prendas de Protección y Artículos Deportivos						
b8) Materiales y Suministros Para Seguridad						
b9) Herramientas, Refacciones y Accesorios Menores						
C. Servicios Generales (C=c1+c2+c3+c4+c5+c6+c7+c8+c9)						
c1) Servicios Básicos						
c2) Servicios de Arrendamiento						
c3) Servicios Profesionales, Científicos, Técnicos y Otros Servicios						
c4) Servicios Financieros, Bancarios y Comerciales						
c5) Servicios de Instalación, Reparación, Mantenimiento y Conservación						
c6) Servicios de Comunicación Social y Publicidad						
c7) Servicios de Traslado y Viáticos						
c8) Servicios Oficiales						
c9) Otros Servicios Generales						
D. Transferencias, Asignaciones, Subsidios y Otras Ayudas (D=d1+d2+d3+d4+d5+d6+d7+d8+d9)						
d1) Transferencias Internas y Asignaciones al Sector Público						
d2) Transferencias al Resto del Sector Público						
d3) Subsidios y Subvenciones						
d4) Ayudas Sociales						
d5) Pensiones y Jubilaciones						
d6) Transferencias a Fidelcomisos, Mandatos y Otros Análogos						
d7) Transferencias a la Seguridad Social						
d8) Donativos						
d9) Transferencias al Exterior						
E. Bienes Muebles, Inmuebles e Intangibles (E=e1+e2+e3+e4+e5+e6+e7+e8+e9)						
e1) Mobiliario y Equipo de Administración						
e2) Mobiliario y Equipo Educativo y Recreativo						
e3) Equipo e Instrumental Médico y de Laboratorio						
e4) Vehículos y Equipo de Transporte						
e5) Equipo de Defensa y Seguridad						
e6) Maquinaria, Otros Equipos y Herramientas						
e7) Activos Biológicos						
e8) Bienes Inmuebles						
e9) Activos Intangibles						
F. Inversión Pública (F=f1+f2+f3)						
f1) Obra Pública en Bienes de Dominio Público						
f2) Obra Pública en Bienes Propios						
f3) Proyectos Productivos y Acciones de Fomento						
G. Inversiones Financieras y Otras Provisiones (G=g1+g2+g3+g4+g5+g6+g7)						
g1) Inversiones Para el Fomento de Actividades Productivas						
g2) Acciones y Participaciones de Capital						
g3) Compra de Títulos y Valores						
g4) Concesión de Préstamos						


1

X

Concepto (c)	Egresos					Subejercicio (e)
	Aprobado (d)	Ampliaciones/ (Reducciones)	Modificado	Devengado	Pagado	
g5) Inversiones en Fideicomisos, Mandatos y Otros Análogos			-			-
Fideicomiso de Desastres Naturales (informativa)			-			-

1

Concepto (c)	Egresos					Subejercicio (e)
	Aprobado (d)	Ampliaciones/ (Reducciones)	Modificado	Devengado	Pagado	
g6) Otras Inversiones Financieras						
g7) Provisiones para Contingencias y Otras Erogaciones Especiales						
H Participaciones y Aportaciones (H=h1+h2+h3)						
h1) Participaciones						
h2) Aportaciones						
h3) Convenios						
I Deuda Pública (I=i1+i2+i3+i4+i5+i6+i7)						
i1) Amortización de la Deuda Pública						
i2) Intereses de la Deuda Pública						
i3) Comisiones de la Deuda Pública						
i4) Gastos de la Deuda Pública						
i5) Costo por Coberturas						
i6) Apoyos Financieros						
i7) Adeudos de Ejercicios Fiscales Anteriores (ADEFAS)						
II. Total de Egresos (II = I + II)	218,887,720.00	8,715,838.09	228,413,558.08	95,047,805.43	81,511,852.04	133,365,983.83


 LIC. ISMAEL NORZAGARAY MICHEL
 APOYO ADMINISTRATIVO


 C.P. REBECA IMELDA LAGUNA FIGUEROA
 COORDINADOR FINANCIERO

Fondo de Operación de Obras Sonora SI
Estado Analítico del Ejercicio Presupuesto de Egresos
Clasificación Económica (por Tipo de Gasto)
Del 01 de Enero al 30 de Junio de 2023

Concepto	Egresos Aprobado Anual (1)	Ampliaciones/ (Reducciones) (2)	Egresos Modificado Anual (3=1+2)	Egresos Devengado Acumulado (4)	Egresos Pagado Acumulado (5)	Subejercicio (6 = 3 - 4)
Gasto Corriente	217,871,610	9,518,636	227,390,246	94,897,675	81,362,022	132,492,570
Gasto de Capital	826,110	197,203	1,023,313	149,930	149,930	873,383
Amortización del la Deuda y Disminución de Pasivos			0			0
Pensiones y Jubilaciones			0			0
Participaciones			0			0
Total del Gasto	218,697,720	9,715,839	228,413,559	95,047,605	81,511,952	133,365,954


 LIC. ISMAEL NORZAGARAY MICHEL
 APOYO ADMINISTRATIVO


 C.P. REBECA IMELDA LAGUNA FIGUEROA
 COORDINADOR FINANCIERO

Fondo de Operación de Obras Sonora SI
Estado Analítico del Ejercicio Presupuesto de Egresos
Clasificación Administrativa (Por Unidad Administrativa)
Del 01 de Enero al 30 de Junio de 2023

Clasificación Administrativa (Por Unidad Administrativa)	Egresos Aprobado Anual (1)	Ampliaciones/Reducciones (2)	Egresos Modificado Anual (3=1+2)	Egresos Devengado Acumulado (4)	Egresos Pagado Acumulado (5)	Subejercicio (6=3-4)
Coordinación Ejecutiva	174,500	0	174,500	54,230	52,470	120,270
D.G. Administración y Finanzas	1,876,250	197,203	2,073,453	516,549	459,340	1,596,904
D.G. Supervisión de Obra	0	0	0	0	0	0
Operación Acueducto Independencia	216,646,970	9,518,636	226,165,606	94,476,826	81,000,141	131,688,779
Total del Gasto	218,657,720	9,715,839	228,413,559	95,047,605	81,511,952	133,365,954

LIC. ISMAEL NORZAGARAY MICHEL
APOYO ADMINISTRATIVO

C.P. REBECA IMELDA LAGUNA FIGUEROA
COORDINADOR FINANCIERO

Fondo de Operación de Obras Sonora SI

Estado Analítico del Ejercicio del Presupuesto de Egresos Detallado - LDF

Clasificación Administrativa

Del 01 de Enero al 30 de Junio de 2023

(PESOS)


Concepto (c)	Egresos						Subejercicio (e)
	Aprobado (d)	Ampliaciones/ (Reducciones)	Modificado	Devengado	Pagado		
I. Gasto No Etiquetado (I=A+B+C+D+E+F+G+H) Coordinación Ejecutiva D.G. Administración y Finanzas D.G. Supervisión de Obra Operación Acueducto Independencia	218,697,720.00 174,500.00 1,876,250.00 216,646,970.00	9,715,839.06 - 197,203.47 9,518,635.59	228,413,559.06 174,500.00 2,073,453.47 226,165,605.59	95,047,605.43 54,229.69 516,549.42 94,476,826.32	81,511,952.04 52,470.49 459,340.22 81,000,141.33	133,365,953.63 120,270.31 1,556,904.06 131,688,779.27	
II. Gasto Etiquetado (II=A+B+C+D+E+F+G+H) Coordinación Ejecutiva D.G. Administración y Finanzas D.G. Supervisión de Obra Operación Acueducto Independencia							
III. Total de Egresos (III = I + II)	218,697,720.00	9,715,839.06	228,413,559.06	95,047,605.43	81,511,952.04	133,365,953.63	

LIC. ISMAEL NORZAGARAY MICHEL
APOYO ADMINISTRATIVO

C.P. REBECA IMELDA LAGUNA FIGUEROA
COORDINADOR FINANCIERO

Fondo de Operación de Obras Sonora SI
Estado Analítico del Ejercicio Presupuesto de Egresos
Clasificación Administrativa (Por Poderes)
Del 01 de Enero al 30 de Junio de 2023

Clasificación Administrativa (Por Poderes)	Egresos Aprobado Anual (1)	Ampliaciones/ (Reducciones) (2)	Egresos Modificado Anual (3=1+2)	Egresos Devengado Acumulado (4)	Egresos Pagado Acumulado (5)	Subejercicio (6 = 3 - 4)
Poder Ejecutivo	218,697,720	9,715,839	228,413,559	95,047,605	81,511,952	133,365,954
Poder Legislativo			0			0
Poder Judicial			0			0
Órganos Autónomos			0			0
Total del Gasto	218,697,720	9,715,839	228,413,559	95,047,605	81,511,952	133,365,954


 LIC. ISMAEL NORZAGARAY MICHEL
 APOYO ADMINISTRATIVO


 C.P. REBECA IMELDA LAGUNA FIGUEROA
 COORDINADOR FINANCIERO

Fondo de Operación de Obras Sonora S1
Estado Analítico del Ejercicio Presupuesto de Egresos
Clasificación Funcional (Finalidad y Función)
Del 01 de Enero al 30 de Junio de 2023

Concepto	Egresos Aprobado Anual (1)	Ampliaciones/ (Reducciones) (2)	Egresos Modificado Anual (3=1+2)	Egresos Devengado Acumulado (4)	Egresos Pagado Acumulado (5)	Subejercicio (6 = 3 - 4)
Gobierno	0	0	0	0	0	0
Legislación			0			0
Justicia			0			0
Coordinación de la Política de Gobierno			0			0
Relaciones Exteriores			0			0
Asuntos Financieros y Hacendarios			0			0
Seguridad Nacional			0			0
Asuntos de Orden Público y Seguridad Interior			0			0
Otros Servicios Generales			0			0
Desarrollo Social	218,697,720	9,715,839	228,413,559	95,047,605	81,511,952	133,365,954
Protección Ambiental			0			0
Viviendas y Servicios a la Comunidad	218,697,720	9,715,839	228,413,559	95,047,605	81,511,952	133,365,954
Salud			0			0
Recreación, Cultura y Otras Manifestaciones Sociales			0			0
Educación			0			0
Protección Social			0			0
Otros Asuntos Sociales			0			0
Desarrollo Económico	0	0	0	0	0	0
Asuntos Económicos, Comerciales y Laborales en General			0			0
Agropecuaria, Silvicultura, Pesca y Caza			0			0
Combustibles y Energía			0			0
Minería, Manufacturas y Construcción			0			0
Transporte			0			0
Comunicaciones			0			0
Turismo			0			0
Ciencia, Tecnología e Innovación			0			0
Otras Industrias y Otros Asuntos Económicos			0			0
Otras No Clasificadas en funciones anteriores	0	0	0	0	0	0
Transacciones de la Deuda Pública / Costo financiero de la Deuda	0	0	0	0	0	0
Transferencias, Participaciones y Aportaciones entre Diferentes Niveles y Órdenes de gobierno			0			0
Saneamiento del Sistema Financiero			0			0
Adeudos de ejercicios Fiscales Anteriores			0			0
Total del Gasto	218,697,720	9,715,839	228,413,559	95,047,605	81,511,952	133,365,954

LIC. ISMAEL NORZAGARAY MICHEL
 APOYO ADMINISTRATIVO

C.P. REBECA IMELDA LAGUNA FIGUEROA
 COORDINADOR FINANCIERO

Fondo de Operación de Obras Sonora SI

Estado Analítico del Ejercicio del Presupuesto de Egresos Detallado - LDF

Clasificación Funcional (Finalidad y Función)

Del 01 de Enero al 30 de Junio de 2023

(PESOS)

Concepto (c)	Egresos					Subejercicio (e)
	Aprobado (d)	Ampliaciones/ (Reducciones)	Modificado	Devengado	Pagado	
I. Gasto No Etiquetado (F=A+B+C+D)						
A. Gobierno (A=a1+a2+a3+a4+a5+a6+a7+a8)	218,697,720.00	9,715,839.06	228,413,559.06	95,047,605.43	81,511,952.04	133,365,953.63
a1) Legislación	-	-	-	-	-	-
a2) Justicia	-	-	-	-	-	-
a3) Coordinación de la Política de Gobierno	-	-	-	-	-	-
a4) Relaciones Exteriores	-	-	-	-	-	-
a5) Asuntos Financieros y Hacendarios	-	-	-	-	-	-
a6) Seguridad Nacional	-	-	-	-	-	-
a7) Asuntos de Orden Público y de Seguridad Interior	-	-	-	-	-	-
a8) Otros Servicios Generales	-	-	-	-	-	-
B. Desarrollo Social (B=b1+b2+b3+b4+b5+b6+b7)	218,697,720.00	9,715,839.06	228,413,559.06	95,047,605.43	81,511,952.04	133,365,953.63
b1) Protección Ambiental	-	-	-	-	-	-
b2) Vivienda y Servicios a la Comunidad	-	-	-	-	-	-
b3) Salud	-	-	-	-	-	-
b4) Recreación, Cultura y Otras Manifestaciones Sociales	-	-	-	-	-	-
b5) Educación	-	-	-	-	-	-
b6) Protección Social	-	-	-	-	-	-
b7) Otros Asuntos Sociales	-	-	-	-	-	-
C. Desarrollo Económico (C=c1+c2+c3+c4+c5+c6+c7+c8+c9)						
c1) Asuntos Económicos, Comerciales y Laborales en General	-	-	-	-	-	-
c2) Agropecuaria, Silvicultura, Pesca y Caza	-	-	-	-	-	-
c3) Combustibles y Energía	-	-	-	-	-	-
c4) Minería, Manufacturas y Construcción	-	-	-	-	-	-

Concepto (c)	Egresos					Subejercicio (e)
	Aprobado (d)	Ampliaciones/ (Reducciones)	Modificado	Devengado	Pagado	
c5) Transporte c6) Comunicaciones c7) Turismo c8) Ciencia, Tecnología e Innovación c9) Otras Industrias y Otros Asuntos Económicos D. Otras No Clasificadas en Funciones Anteriores (D=d1+d2+d3+d4) d1) Transacciones de la Deuda Pública / Costo Financiero de la Deuda d2) Transferencias, Participaciones y Aportaciones Entre Diferentes Niveles y Ordenes de Gobierno d3) Saneamiento del Sistema Financiero d4) Adeudos de Ejercicios Fiscales Anteriores II. Gasto Etiquetado (II=A+B+C+D) A. Gobierno (A=a1+a2+a3+a4+a5+a6+a7+a8) a1) Legislación a2) Justicia a3) Coordinación de la Política de Gobierno a4) Relaciones Exteriores a5) Asuntos Financieros y Hacendarios a6) Seguridad Nacional a7) Asuntos de Orden Público y de Seguridad Interior a8) Otros Servicios Generales B. Desarrollo Social (B=b1+b2+b3+b4+b5+b6+b7) b1) Protección Ambiental b2) Vivienda y Servicios a la Comunidad b3) Salud b4) Recreación, Cultura y Otras Manifestaciones Sociales b5) Educación b6) Protección Social b7) Otros Asuntos Sociales C. Desarrollo Económico (C=c1+c2+c3+c4+c5+c6+c7+c8+c9) c1) Asuntos Económicos, Comerciales y Laborales en General c2) Agropecuaria, Silvicultura, Pesca y Caza						




Concepto (c)	Egresos					Subejercicio (e)
	Aprobado (d)	Ampliaciones/ (Reducciones)	Modificado	Devengado	Pagado	
c3) Combustibles y Energía c4) Minería, Manufacturas y Construcción c5) Transporte c6) Comunicaciones c7) Turismo c8) Ciencia, Tecnología e Innovación c9) Otras Industrias y Otros Asuntos Económicos	-	-	-	-	-	-
D. Otras No Clasificadas en Funciones Anteriores (D=d1+d2+d3+d4)	-	-	-	-	-	-
d1) Transacciones de la Deuda Pública / Costo Financiero de la Deuda	-	-	-	-	-	-
d2) Transferencias, Participaciones y Aportaciones Entre Diferentes Niveles y Ordenes de Gobierno	-	-	-	-	-	-
d3) Saneamiento del Sistema Financiero	-	-	-	-	-	-
d4) Adeudos de Ejercicios Fiscales Anteriores	-	-	-	-	-	-
(III) Total de Egresos (III = I + II)	218,697,720.00	9,715,839.06	228,413,559.06	95,047,605.43	81,511,952.04	133,365,953.63

LIC. ISMAEL NORZAGARAY MICHEL
 ABOGADO MUNICIPALATIVO

C.P. REBECA MEDINA MAGUNA FIGUEROA
 COORDINADORA FINANCIERA

Sistema Estatal de Evaluacion
Estado Analítico del Ejercicio Presupuesto de Egresos
Por Partida del Gasto
FONDO DE OPERACIÓN DE OBRAS SONORA SI
Del 01 al 30 de Junio de 2023

(PESOS)

CVE. PARTIDA PRESUPUESTAL	EJERCICIO DEL PRESUPUESTO POR PARTIDA/DESCRIPCION	EGRESOS APROBADO ANUAL (1)	AMPLIACIONES/(REDUCCIONES) (2)	EGRESOS MODIFICADO ANUAL (3)	EGRESOS DEVENGADO ACUMULADO (4)	EGRESOS PAGADO ACUMULADO (5)	SUBEJERCIDO (6=3-4)	AVANCE ANUAL (7=4/3)
1000	SERVICIOS PERSONALES	18,791,893.55	3,543,823	22,335,717	8,251,337	7,284,792	14,084,380	37%
1100	REMUNERACIONES AL PERSONAL DE CARÁCTER PERMANENTE	7,993,578.73	1,740,000	9,733,579	3,530,076	3,530,076	6,203,502	36%
#	SUELDOS BASE AL PERSONAL PERMANENTE	7,993,578.73	1,740,000	9,733,579	3,530,076	3,530,076	6,203,502	36%
11301	SUELDOS	7,274,352.96	1,700,000	8,974,353	3,412,147	3,412,147	5,562,206	38%
11306	RIESGO LABORAL	719,225.77	40,000	759,226	117,929	117,929	641,297	16%
1300	REMUNERACIONES ADICIONALES Y ESPECIALES	755,728.31	100,000	855,728	279,610	279,610	576,116	33%
#	PRIMAS POR AÑOS DE SERVICIOS EFECTIVOS PRESTADOS	288,817.68	60,000	348,818	159,910	159,910	188,908	46%
13101	PRIMAS Y ACREDITACIONES POR AÑOS DE SERVICIOS EFECTIVOS PRESTADOS	288,817.68	60,000	348,818	159,910	159,910	188,908	46%
#	PRIMAS DE VACACIONES, DOMINICAL Y GRATIFICACIÓN DE FIN DE AÑO	227,508.83	-	227,509	-	-	227,509	0%
13201	PRIMAS DE VACACIONES Y DOMINICAL	103,722.00	-	103,722	-	-	103,722	0%
13202	AGUINALDO O GRATIFICACIÓN DE FIN DE AÑO	123,786.63	-	123,787	-	-	123,787	0%
#	COMPENSACIONES	239,400.00	40,000	279,400	119,700	119,700	159,700	43%
13403	ESTIMULOS AL PERSONAL DE CONFIANZA	239,400.00	40,000	279,400	119,700	119,700	159,700.00	43%
1400	SEGURIDAD SOCIAL	6,580,368.22	1,100,000	7,680,368	3,024,980	2,677,754	4,035,386	39%
#	APORTACIONES DE SEGURIDAD SOCIAL	6,289,029.42	1,100,000	7,389,029	2,993,931	2,646,705	4,375,098	41%
14106	OTRAS PRESTACIONES DE SEGURIDAD SOCIAL	1,993,684.32	400,000	2,393,684	943,795	943,795	1,449,889	39%
14109	APORTACIONES POR SERVICIO MEDICO DEL SSSTESON	4,275,345.10	700,000	4,975,345	2,050,136	1,702,910	2,925,209	41%
#	APORTACIONES PARA SEGUROS	291,336.80	-	291,337	31,049	31,049	260,288	11%
14403	OTRAS APORTACIONES DE SEGUROS COLECTIVOS	291,336.80	-	291,337	31,049	31,049	260,288	11%
1500	OTRAS PRESTACIONES SOCIALES Y ECONÓMICAS	3,135,428.63	603,823	3,739,253	1,416,671	777,351	2,322,582	38%
154	PRESTACIONES CONTRACTUALES	1,065,792.00	178,000	1,241,792	526,407	526,407	715,385	42%
15409	BONO PARA DESPENSA	408,720.00	70,000	478,720	195,845	195,845	282,875	41%
15417	APOYO PARA DESARROLLO Y CAPACITACIÓN	228,072.00	40,000	268,072	114,465	114,465	153,608	43%
15419	AYUDA PARA SERVICIO DE TRANSPORTE	252,096.00	42,000	294,096	125,976	125,976	168,120	43%
15425	APOYO PARA COMPRA DE MATERIAL DE CONSTRUCCIÓN	130,104.00	24,000	154,104	71,222	71,222	82,883	46%
15427	BONO DE PRODUCTIVIDAD AL PERSONAL DE BASE	46,800.00	-	46,800	18,900	18,900	27,900	40%
#	OTRAS PRESTACIONES SOCIALES Y ECONÓMICAS	2,069,637.63	427,823	2,497,461	890,264	250,944	1,807,197	36%
15901	OTRAS PRESTACIONES	2,069,637.63	427,823	2,497,461	890,264	250,944	1,607,197	36%
1700	PAGOS DE ESTIMULOS A SERVIDORES PUBLICOS	346,792.66	-	346,793	-	-	346,793	0%
#	ESTIMULOS	346,792.66	-	346,793	-	-	346,793	0%
#	ESTIMULOS AL PERSONAL	346,792.66	-	346,793	-	-	346,793	0%
2000	MATERIALES Y SUMINISTROS	10,817,483.37	1,561,619	12,379,083	4,031,183	3,934,941	8,347,900	33%
2100	MATERIALES DE ADMINISTRACIÓN, EMISIÓN DE DOCUMENTOS Y ARTÍCULOS OFICIALES	166,300.00	9,159	175,459	90,441	68,139	85,018	52%
#	MATERIALES, UTILES Y EQUIPOS MENORES DE OFICINA	37,000.00	-	37,000	27,279	5,518	9,721	74%
21101	MATERIALES, UTILES Y EQUIPOS MENORES DE OFICINA	37,000.00	-	37,000	27,279	5,518	9,721	74%
#	MATERIALES, UTILES Y EQUIPOS MENORES DE TECNOLOGIAS DE LA INFORMACION Y COMUNICACIONES	29,000.00	-	29,000	596	596	28,404	2%
21401	MATERIALES Y UTILES PARA EL PROCESAMIENTO DE EQUIPOS Y BIENES INFORMATICOS	29,000.00	-	29,000	596	596	28,404	2%
215	MATERIAL IMPRESO E INFORMACION DIGITAL	3,600.00	-	3,600	2,556	2,556	1,044	71%
21501	MATERIAL PARA INFORMACION	3,600.00	-	3,600	2,556	2,556	1,044	71%
#	MATERIAL DE LIMPIEZA	54,000.00	8,902	62,902	17,053	16,513	45,849	27%
21601	MATERIAL DE LIMPIEZA	54,000.00	8,902	62,902	17,053	16,513	45,849	27%
#	MATERIALES PARA EL REGISTRO E IDENTIFICACION DE BIENES Y PERSONAS	42,700.00	257	42,957	42,957	42,957	-	100%
21801	PLACAS, ENGOMADOS, CALCOMANIAS Y HOLOGRAMAS	42,700.00	257	42,957	42,957	42,957	-	100%
2200	ALIMENTOS Y UTENSILIOS	69,562.24	-	69,562	9,297	8,870	59,286	14%
#	PRODUCTOS ALIMENTICIOS PARA PERSONAS	65,000.00	-	65,000	9,297	8,870	55,703	14%

22101	PRODUCTOS ALIMENTICIOS PARA EL PERSONAL EN LAS INSTALACIONES	60,000.00		60,000	9,297	8,870	50,703	15%
22106	ADQUISICION DE AGUA POTABLE	5,000.00		5,000			5,000	0%
#	UTENSILIOS PARA EL SERVICIO DE ALIMENTACION	3,582.24	-	3,582	-	-	3,582	0%
22301	UTENSILIOS PARA EL SERVICIO DE ALIMENTACION	3,582.24		3,582			3,582	0%
2400	MATERIALES Y ARTICULOS DE CONSTRUCCION Y DE REPARACION	199,273.58	810	200,183	6,861	6,861	193,322	3%
#	MATERIAL ELECTRICO Y ELECTRONICO	199,273.58	810	200,183	6,861	6,861	193,322	3%
24601	MATERIAL ELECTRICO Y ELECTRONICO	199,273.58	910	200,183	6,861	6,861	193,322	3%
2500	PRODUCTOS QUIMICOS, FARMACEUTICOS Y DE LABORATORIO	8,030,500.00	1,457,413	9,487,913	3,178,075	3,178,075	6,309,839	33%
#	PRODUCTOS QUIMICOS BASICOS	8,000,000.00	1,457,413	9,457,413	3,178,075	3,178,075	6,279,339	34%
25101	PRODUCTOS QUIMICOS BASICOS	8,000,000.00	1,457,413	9,457,413	3,178,075	3,178,075	6,279,339	34%
#	MEDICINAS Y PRODUCTOS FARMACEUTICOS	10,500.00	-	10,500	-	-	10,500	0%
25301	MEDICINAS Y PRODUCTOS FARMACEUTICOS	10,500.00		10,500			10,500	0%
#	MATERIALES, ACCESORIOS Y SUMINISTROS DE LABORATORIO	20,000.00	-	20,000	-	-	20,000	0%
25501	Materiales, Accesorios y Suministros de laboratorio	20,000.00		20,000			20,000	0%
2600	COMBUSTIBLES, LUBRICANTES Y ADITIVOS	1,507,829.84	74,796	1,582,626	580,245	508,710	1,002,381	37%
#	COMBUSTIBLES, LUBRICANTES Y ADITIVOS	1,507,829.84	74,796	1,582,626	580,245	508,710	1,002,381	37%
26101	COMBUSTIBLES	1,260,827.55	74,796	1,335,624	436,074	364,539	899,550	33%
26102	LUBRICANTES Y ADITIVOS	247,002.29		247,002	144,171	144,171	102,831	58%
2700	VESTUARIO, BLANCOS, PRENDAS DE PROTECCION Y ARTICULOS DEPORTIVOS	200,997.71	-	200,998	-	-	200,998	0%
#	VESTUARIO Y UNIFORMES	90,225.24	-	90,225	-	-	90,225	0%
27101	VESTUARIO Y UNIFORMES	90,225.24		90,225			90,225	0%
#	PRENDAS DE SEGURIDAD Y PROTECCION PERSONAL	110,772.47	-	110,772	-	-	110,772	0%
27201	PRENDAS DE SEGURIDAD Y PROTECCION PERSONAL	110,772.47		110,772			110,772	0%
2800	HERRAMIENTAS, REFACCIONES Y ACCESORIOS MENORES	644,000.00	19,341	663,341	166,265	164,286	497,076	25%
#	HERRAMIENTAS MENORES	160,000.00	7,380	167,380	15,982	15,982	151,419	10%
29101	HERRAMIENTAS MENORES	160,000.00	7,380	167,380	15,982	15,982	151,419	10%
#	REFACCIONES Y ACCESORIOS MENORES DE EDIFICIOS	14,000.00	-	14,000	2,459	680	11,541	18%
29201	REFACCIONES Y ACCESORIOS MENORES DE EDIFICIOS	14,000.00		14,000	2,459	680	11,541	18%
#	REFACCIONES Y ACCESORIOS MENORES DE EQUIPO DE TRANSPORTE	170,000.00	559	170,559	54,353	54,353	116,206	32%
29601	REFACCIONES Y ACCESORIOS MENORES DE EQUIPO DE TRANSPORTE	170,000.00	559	170,559	54,353	54,353	116,206	32%
#	REFACCIONES Y ACCESORIOS MENORES DE MAQUINARIA Y OTROS EQUIPOS	300,000.00	11,402	311,402	93,491	93,291	217,910	30%
29801	REFACCIONES Y ACCESORIOS MENORES DE MAQUINARIA Y OTROS EQUIPOS	300,000.00	11,402	311,402	93,491	93,291	217,910	30%
3000	SERVICIOS GENERALES	188,262,253.08	4,413,193	192,675,446	82,815,155	70,162,290	110,060,281	43%
3100	SERVICIOS BÁSICOS	128,743,777.45	2,176,561	130,920,339	67,725,218	67,987,352	63,195,121	52%
#	ENERGÍA ELÉCTRICA	127,803,052.51	2,066,561	129,869,614	67,347,116	67,347,116	62,522,498	52%
31101	ENERGÍA ELÉCTRICA	127,803,052.51	2,066,561	129,869,614	67,347,116	67,347,116	62,522,498	52%
#	AGUA	80,850.00	-	80,850	23,744	23,744	56,906	28%
31301	AGUA POTABLE	80,850.00		80,850	23,744	23,744	56,906	28%
#	TELEFONÍA TRADICIONAL	376,074.94	50,000	426,075	165,029	165,029	261,046	39%
31401	TELEFONÍA TRADICIONAL	376,074.94	50,000	426,075	165,029	165,029	261,046	39%
#	SERVICIOS DE TELECOMUNICACIONES Y SATÉLITES	482,000.00	60,000	542,000	189,329	151,463	352,671	35%
31601	SERVICIO DE TELECOMUNICACIONES Y SATÉLITES	482,000.00	60,000	542,000	189,329	151,463	352,671	35%
#	SERVICIOS POSTALES Y TELEGRÁFICOS	2,000.00	-	2,000	-	-	2,000	0%
31801	SERVICIO POSTAL	2,000.00		2,000			2,000	0%
3200	SERVICIO DE ARRENDAMIENTO	50,000.00	-	50,000	-	-	50,000	0%
#	ARRENDAMIENTO DE MAQUINARIA, OTROS EQUIPOS Y HERRAMIENTAS	50,000.00	-	50,000	-	-	50,000	0%
32601	ARRENDAMIENTO DE MAQUINARIA, OTROS EQUIPOS Y HERRAMIENTAS	50,000.00		50,000			50,000	0%
3300	SERVICIOS PROFESIONALES, CIENTÍFICOS, TÉCNICOS Y OTROS SERVICIOS	2,951,945.48	315,000	3,266,945	794,774	635,223	2,472,171	24%
#	SERVICIOS LEGALES, DE CONTABILIDAD, AUDITORIAS Y RELACIONADOS	85,000.00	-	85,000	-	-	85,000	0%
33101	SERVICIOS LEGALES, DE CONTABILIDAD, AUDITORIAS Y RELACIONADOS	85,000.00		85,000			85,000	0%

#	SERVICIOS DE DISEÑO, ARQUITECTURA, INGENIERIA Y ACTIVIDADES RELACIONADAS	15,400.00	-	15,400	-	-	15,400	0%
33201	SERVICIOS DE DISEÑO, ARQUITECTURA, INGENIERIA Y ACTIVIDADES RELACIONADAS	15,400.00	-	15,400	-	-	15,400	0%
#	SERVICIOS DE CONSULTORIA ADMINISTRATIVA, PROCESOS, TÉCNICA Y EN TECNOLOGÍAS DE LA INFORMACIÓN	36,000.00	13,000	49,000	32,708	22,508	16,292	67%
33301	SERVICIOS DE INFORMÁTICA	36,000.00	13,000	49,000	32,708	22,508	16,292	67%
#	SERVICIOS DE CAPACITACIÓN	40,000.00	-	40,000	-	-	40,000	0%
33401	SERVICIOS DE CAPACITACIÓN	40,000.00	-	40,000	-	-	40,000	0%
#	SERVICIOS DE VIGILANCIA	2,599,545.46	302,000	2,901,545	762,066	612,716	2,139,479	26%
33801	SERVICIOS DE VIGILANCIA	2,599,545.46	302,000	2,901,545	762,066	612,716	2,139,479	26%
#	SERVICIOS PROFESIONALES, CIENTÍFICOS Y TÉCNICOS INTEGRALES	176,000.00	-	176,000	-	-	176,000	0%
33901	SERVICIOS PROFESIONALES, CIENTÍFICOS Y TÉCNICOS INTEGRALES	176,000.00	-	176,000	-	-	176,000	0%
3400	SERVICIOS FINANCIEROS, BANCARIOS Y COMERCIALES	872,954.63	25,000	897,955	76,322	76,322	821,632	8%
#	SERVICIOS FINANCIEROS Y BANCARIOS	23,000.00	-	23,000	8,264	8,264	14,736	36%
34101	SERVICIOS FINANCIEROS Y BANCARIOS	23,000.00	-	23,000	8,264	8,264	14,736	36%
#	SEGUROS DE RESPONSABILIDAD PATRIMONIAL Y FIANZAS	549,954.63	25,000	574,955	66,958	66,958	507,996	12%
34401	SEGUROS DE RESPONSABILIDAD PATRIMONIAL Y FIANZAS	549,954.63	25,000	574,955	66,958.42	66,958	507,996	12%
#	FLETES Y MANIOBRAS	300,000.00	-	300,000	1,100	1,100	298,900	0%
34701	FLETES Y MANIOBRAS	300,000.00	-	300,000	1,100	1,100	298,900	0%
3500	SERVICIOS DE INSTALACIÓN, REPARACIÓN, MANTENIMIENTO Y CONSERVACIÓN	29,115,322.83	1,800,832	30,915,954	1,540,891	1,488,691	28,375,063	5%
#	CONSERVACIÓN Y MANTENIMIENTO MENOR DE INMUEBLES	8,315,000.06	17,000	8,332,000	307,957	307,957	8,024,043	5%
35101	MANTENIMIENTO Y CONSERVACIÓN DE INMUEBLES	8,315,000.06	17,000	8,332,000	307,957	307,957	8,024,043	5%
#	INSTALACIÓN, REPARACIÓN Y MANTENIMIENTO DE MOBILIARIO Y EQUIPO DE ADMINISTRACIÓN, EDUCACIONAL Y RECREATIVO	61,000.00	-	61,000	11,762	11,762	49,238	19%
35201	MANTENIMIENTO Y CONSERVACIÓN DE MOBILIARIO Y EQUIPO	61,000.00	-	61,000	11,762	11,762	49,238	19%
#	REPARACIÓN Y MANTENIMIENTO DE EQUIPO DE TRANSPORTE	206,500.00	10,000	216,500	39,718	39,718	176,782	18%
35501	REPARACIÓN Y MANTENIMIENTO DE EQUIPO DE TRANSPORTE	206,500.00	10,000	216,500	39,718	39,718	176,782	18%
#	INSTALACIÓN, REPARACIÓN Y MANTENIMIENTO DE MAQUINARIA, OTROS EQUIPOS Y HERRAMIENTA	21,666,595.39	1,773,632	23,440,227	976,830	924,630	22,463,397	4%
35701	MANTENIMIENTO Y CONSERVACIÓN DE MAQUINARIA Y EQUIPO	21,666,595.39	1,773,632	23,440,227	976,830	924,630	22,463,397	4%
#	SERVICIOS DE LIMPIEZA Y MANEJO DE DESECHOS	796,227.17	-	796,227	204,624	204,624	591,603	28%
35801	SERVICIOS DE LIMPIEZA Y MANEJO DE DESECHOS	796,227.17	-	796,227	204,624	204,624	591,603	28%
#	SERVICIOS DE JARDINERÍA Y FUMIGACIÓN	70,000.00	-	70,000	-	-	70,000	0%
35901	SERVICIOS DE JARDINERÍA Y FUMIGACIÓN	70,000.00	-	70,000	-	-	70,000	0%
3700	SERVICIOS DE TRASLADO Y VIÁTICOS	315,000.00	36,000	351,000	100,000	94,900	251,000	28%
#	PASAJES AÉREOS	50,000.00	-	50,000	-	-	50,000	0%
37101	PASAJES AÉREOS	50,000.00	-	50,000	-	-	50,000	0%
#	VIÁTICOS EN EL PAIS	250,000.00	36,000	286,000	100,000	94,900	186,000	35%
37501	VIÁTICOS EN EL PAIS	110,000.00	-	110,000	21,100	20,000	88,900	19%
37502	GASTOS DE CAMINO	140,000.00	36,000	176,000	78,900	74,900	97,100	45%
#	OTROS SERVICIOS DE TRASLADO Y HÓSPEDAJE	15,000.00	-	15,000	-	-	15,000	0%
37901	CUOTAS	15,000.00	-	15,000	-	-	15,000	0%
3800	SERVICIOS OFICIALES	5,000.00	-	5,000	-	-	5,000	0%
#	GASTOS DE CEREMONIAL	5,000.00	-	5,000	-	-	5,000	0%
38101	GASTOS DE CEREMONIAL	5,000.00	-	5,000	-	-	5,000	0%
3900	OTROS SERVICIOS GENERALES	26,208,252.91	60,000	26,268,253	12,377,950	179,801	13,890,302.87	47%
#	IMPUESTOS Y DERECHOS	25,970,252.91	-	25,970,253	12,202,524	32,071	13,767,729.03	47%
39201	IMPUESTOS Y DERECHOS	25,970,252.91	-	25,970,253	12,202,524	32,071	13,767,729.03	47%
398	IMPUESTOS SOBRE NÓMINAS Y OTROS QUE SE DERIVEN DE UNA RELACIÓN LABORAL.	238,000.00	60,000	298,000	175,426	147,730	122,573.64	59%
39801	IMPUESTOS SOBRE NÓMINAS	238,000.00	60,000	298,000	175,426	147,730	122,573.64	59%
4000	TRANSFERENCIAS, ASIGNACIONES, SUBSIDIOS Y OTRAS AYUDAS	-	-	-	-	-	-	-

5000	BIENES MUEBLES, INMUEBLES E INTANGIBLES	826,110.00	197,203.47	1,023,313	149,930.19	149,930.19	873,383	15%
5100	MOBILIARIO Y EQUIPO DE ADMINISTRACIÓN	455,300.00	197,203	652,503	7,623.00	7,623.00	644,880	1%
#	MUEBLES DE OFICINA Y ESTANTERÍA	100,000.00	-	100,000	-	-	100,000	0%
51101	MUEBLES DE OFICINA Y ESTANTERÍA	100,000.00	-	100,000	-	-	100,000	0%
#	MUEBLES, EXCEPTO DE OFICINA Y ESTANTERÍA	300,000.00	-	300,000	-	-	300,000	0%
51201	MUEBLES, EXCEPTO DE OFICINA Y ESTANTERÍA	300,000.00	-	300,000	-	-	300,000	0%
515	EQUIPO DE COMPUTO Y DE TECNOLOGIAS DE LA INFORMACIÓN	50,000.00	197,203	247,203	7,623	7,623	239,580	3%
51501	EQUIPO DE COMPUTO Y DE TECNOLOGIAS DE LA INFORMACIÓN	50,000.00	197,203	247,203	7,623	7,623	239,580	3%
519	OTROS MOBILIARIOS Y EQUIPOS DE ADMINISTRACIÓN	5,300.00	-	5,300	-	-	5,300	0%
51901	OTROS MOBILIARIOS Y EQUIPOS DE ADMINISTRACIÓN	5,300.00	-	5,300	-	-	5,300	0%
5200	MOBILIARIO Y EQUIPO EDUCACIONAL Y RECREATIVO	12,700.00	-	12,700	-	-	12,700	0%
#	EQUIPOS Y APARATOS AUDIOVISUALES	12,700.00	-	12,700	-	-	12,700	0%
52101	EQUIPOS Y APARATOS AUDIOVISUALES	12,700.00	-	12,700	-	-	12,700	0%
5600	MAQUINARIA, OTROS EQUIPOS Y HERRAMIENTAS	358,110.00	-	358,110	142,307	142,307	215,803	40%
562	MAQUINARIA Y EQUIPO INDUSTRIAL	270,000.00	-	270,000	142,307	142,307	127,693	53%
56201	MAQUINARIA Y EQUIPO INDUSTRIAL	270,000.00	-	270,000	142,307	142,307	127,693	53%
567	HERRAMIENTASYMAQUINAS-HERRAMIENTA	88,110.00	-	88,110	-	-	88,110	0%
56701	HERRAMIENTAS	73,110.00	-	73,110	-	-	73,110	0%
56702	REFACCIONES Y ACCESORIOS MAYORES	15,000.00	-	15,000	-	-	15,000	0%
6000	INVERSIÓN PÚBLICA	-	-	-	-	-	-	
	ESTATAL	-	-	-	-	-	-	
	FEDERAL	-	-	-	-	-	-	
9000	DEUDA PÚBLICA	-	-	-	-	-	-	0%
9900	ADEUDOS DE EJERCICIOS FISCALES ANTERIORES (ADEFAS)	-	-	-	-	-	-	0%
991	ADEFAS	-	-	-	-	-	-	0%
99101	ADEFAS OPERACIÓN	-	-	-	-	-	-	0%
99101	ADEFAS INVERSIÓN	-	-	-	-	-	-	
99101	ADEFAS INVERSIÓN ESTATAL (COTAS Y GERENCIAS)	-	-	-	-	-	-	
	TOTAL	218,697,720.00	9,715,839.06	228,413,559.06	95,047,605.43	81,511,952.04	133,365,953.63	42%
		218,697,720.00	9,715,839	228,413,559	95,047,605	81,511,952	133,365,954	


 LIC. ISMAEL NORZAGARAY MICHEL
 PERSONAL DE APOYO ADMINISTRATIVO


 C.P. REBECA MILED PASUNA FIGUEROA
 COORDINADOR FINANCIERO

Fondo de Operación de Obras Sonora SI
Estado Analítico del Ejercicio de Presupuesto de Egresos- Detallado – LDF
(Clasificación de Servicios Personales por Categoría)
Del 01 de Enero al 30 de Junio de 2023

(PESOS)

Concepto (c)	Egresos					Subejercicio (e)
	Aprobado (d)	Ampliaciones/ (Reducciones)	Modificado	Devengado	Pagado	
I. Gasto No Etiquetado (I=A+B+C+D+E+F)	18,791,893.55	3,543,823.19	22,335,716.74	8,251,336.96	7,264,791.58	14,084,379.78
A. Personal Administrativo y de Servicio Público	18,791,893.55	3,543,823.19	22,335,716.74	8,251,336.96	7,264,791.58	14,084,379.78
B. Magisterio						
C. Servicios de Salud (C=c1+c2)						
c1) Personal Administrativo						
c2) Personal Médico, Paramédico y afin						
D. Seguridad Pública						
E. Gastos asociados a la implementación de nuevas leyes federales o reformas a las mismas (E = e1 + e2)						
e1) Nombre del Programa o Ley 1						
e2) Nombre del Programa o Ley 2						
F. Sentencias laborales definitivas						
II. Gasto Etiquetado (II=A+B+C+D+E+F)						
A. Personal Administrativo y de Servicio Público						
B. Magisterio						
C. Servicios de Salud (C=c1+c2)						
c1) Personal Administrativo						
c2) Personal Médico, Paramédico y afin						
D. Seguridad Pública						
E. Gastos asociados a la implementación de nuevas leyes federales o reformas a las mismas (E = e1 + e2)						
e1) Nombre del Programa o Ley 1						
e2) Nombre del Programa o Ley 2						
F. Sentencias laborales definitivas						
III. Total del Gasto en Servicios Personales (III = I + II)	18,791,893.55	3,543,823.19	22,335,716.74	8,251,336.96	7,264,791.58	14,084,379.78

LIC. ISMAEL NORZAGARAY MICHEL
APOYO ADMINISTRATIVO

C.P. REBECA IMELDA LAGUNA FIGUEROA
COORDINADOR FINANCIERO

Fondo de Operación de Obras Sonora SI
Conciliación entre los Egresos Presupuestarios y los Gastos Contables
Al 30 de Junio de 2023
(Pesos)

1. Total de Egresos Presupuestarios		95,047,605.43
--	--	----------------------

2. Menos Egresos Presupuestarios No Contables		10,371,495.05
Materias Primas y Materiales de Producción y Comercialización		
Materiales y Suministros		
Mobiliario y Equipo de Administración	7,623.00	
Mobiliario y Equipo Educativo y Recreativo		
Equipo e Instrumental Médico y de Laboratorio		
Vehículos y Equipo de Transporte		
Equipo de Defensa y Seguridad		
Maquinaria, Otros Equipos y Herramientas	142,307.19	
Archivos Biológicos		
Bienes Inmuebles		
Activos Intangibles		
Obra Pública en Bienes de Dominio Público		
Obra Pública en Bienes Propios		
Acciones y Participaciones de Capital		
Compra de Títulos y Valores		
Concesión de Préstamos		
Inversiones en Fideicomisos, Mandatos y Otros Análogos		
Provisiones para Contingencias y Otras Erogaciones Especiales		
Armonización de la Deuda Pública		
Adeudos de Ejercicios Fiscales Anteriores (ADEFAS)		
Otros Egresos Presupuestales No Contables	10,221,564.86	

3. Más Gastos Contables No Presupuestarios		3,293,922.82
Estimaciones, Depreciaciones, Deterioros, Obsolescencia y Amortizaciones	2,309,234.97	
Provisiones	984,687.85	
Disminución de Inventarios		
Otros Gastos		
Inversión Pública no Capitalizable		
Materiales y Suministros		
Otros Gastos Contables No Presupuestales		
4. Total de Gasto Contable (4= 1 - 2 + 3)		87,970,033.20

 LIC. ISMAEL NORZAGARAY MICHEL
 APOYO ADMINISTRATIVO

 C.P. REBECA IMELDA LAGUNA FIGUEROA
 COORDINADOR FINANCIERO

Fondo de Operación de Obras Sonora SI
Endeudamiento Neto
Del 01 de Enero al 30 de Junio de 2023
(pesos)

Identificación del crédito o Instrumento	Contratación / Colocación	Amortización	Endeudamiento Neto
	A	B	C=A-B
Créditos Bancarios			
1	NO APLICA		
2			
3			
4			
5			
6			
7			
8			
9			
10			
Total Créditos Bancarios	0.00	0.00	0.00
Otros Instrumentos de Deuda			
1			
2			
3			
4			
5			
6			
7			
8			
9			
10			
Total Otros Instrumentos de Deuda	0.00	0.00	0.00
TOTAL	0.00	0.00	0.00

"Bajo protesta de decir verdad declaramos que los Estados Financieros y sus Notas, son razonablemente correctos y son responsabilidad del emisor"

 LIC. ISMAEL NORZAGARAY MICHEL
 APOYO ADMINISTRATIVO

 C.P. REBECA IMELDA TABUÑA FIGUEROA
 COORDINADOR FINANCIERO

Fondo de Operación de Obras Sonora SI
Intereses de la Deuda
Del 01 de Enero al 30 de Junio de 2023

Identificación del crédito o Instrumento	Devengado	Pagado
Créditos Bancarios		
1	NO APLICA	
2		
3		
4		
5		
6		
7		
8		
9		
10		
Total de Interéses Créditos Bancarios	0.00	0.00
Otros Instrumentos de Deuda		
1		
2		
3		
4		
5		
6		
7		
8		
9		
10		
Total Intereses Otros Instrumentos de Deuda	0.00	0.00
TOTAL	0.00	0.00

"Bajo protesta de decir verdad declaramos que los Estados Financieros y sus Notas, son razonablemente correctos y son responsabilidad del emisor"


 LIC. ISMAEL NORZAGARAY MICHEL
 APOYO ADMINISTRATIVO


 C.P. REBECA IMELDA LAGUNA FIGUEROA
 COORDINADOR FINANCIERO

Fondo de Operación de Obras Sonora SI
Gasto Por Categoría Programática
Del 01 de Enero al 30 de Junio de 2023
(PESOS)

Concepto	Egresos Aprobado Anual (1)	Ampliaciones/ (Reducciones) (2)	Egresos Modificado Anual (3=1+2)	Egresos Devengado Anual (4)	Egresos Pagado Anual (5)	Subejercicio (6 = 3 - 4)
Programas						
Subsidios: Sector Social y Privado o Estados y Municipios	0	0	0	0	0	0
Sujetos a Reglas de Operación			0			0
Otros Subsidios			0			0
Desempeño de las Funciones:	0	0	0	0	0	0
Prestación de Servicios Públicos			0			0
Provisión de Bienes Públicos			0			0
Planeación, Seguimiento y Evaluación de Políticas Públicas			0			0
Promoción y Fomento			0			0
Regulación y Supervisión			0			0
Funciones de las Fuerzas Armadas (Únicamente el Gobierno Federal)			0			0
Específicos			0			0
Proyectos de Inversión			0			0
Administrativos y de Apoyos	218,697,720	9,715,839	228,413,559	95,047,605	81,511,952	133,365,954
Apoyo al Proceso Presupuestario y para Mejorar la Eficiencia Institucional	218,697,720	9,715,839	228,413,559	95,047,605	81,511,952	133,365,954
Apoyo a la Función Pública y al Mejoramiento de la Gestión			0			0
Operaciones Ajenas			0			0
Compromisos	0	0	0	0	0	0
Obligaciones de Cumplimiento de Resolución Jurisdiccional			0			0
Desastres Naturales			0			0
Obligaciones	0	0	0	0	0	0
Pensiones y Jubilaciones			0			0
Aportaciones a la Seguridad Social			0			0
Aportaciones a Fondos de Estabilización			0			0
Aportaciones a Fondos de Inversión y Reestructura de Pensiones			0			0
Programas de gasto Federalizado (Gobierno Federal)	0	0	0	0	0	0
Gasto Federalizado			0			0
Participaciones a Entidades Federativas y Municipios			0			0
Costo Financiero, Deuda o Apoyo a Deudores y Ahorradores de la Banca			0			0
Adeudos de Ejercicios Fiscales Anteriores			0			0
Total del Gasto	218,697,720	9,715,839	228,413,559	95,047,605	81,511,952	133,365,954

LIC. ISMAEL NORZAGARAY MICHEL
APOYO ADMINISTRATIVO

C.P. REBECA IMELDA LAGUNA FIGUEROA
COORDINADORA FINANCIERA

Fondo de Operación de Obras Sonora SI
Gastos por proyectos de Inversión
Del 01 de Enero al 30 de Junio de 2023

GASTO DE INVERSION EJERCIDO:		
NOMBRE DEL PROYECTO	MONTO EROGADO	ORIGEN DEL RECURSO*
SIN MOVIMIENTOS		

* Se deberán informar con todas las fuentes del recurso.

Ya sean obras con Recurso Federal, Recurso Estatal e Ingresos Propios del ente Público.

"Bajo protesta de decir verdad declaramos que los Estados Financieros y sus Notas, son razonablemente correctos y son responsabilidad del emisor"


LIC. ISMAEL NORZAGARAY MICHEL
APOYO ADMINISTRATIVO


C.P. REBECA IMELDA LAGUNA FIGUEROA
COORDINADOR FINANCIERO



Gobierno del
Estado de Sonora

GOBIERNO DEL ESTADO DE SONORA

INFORME DE AVANCE PROGRAMÁTICO 2023
PROGRAMA OPERATIVO ANUAL

ETCA-III-04

TRIMESTRE:
SEGUNDO

CLAVE	NOMBRE DEL INDICADOR	UNI. MEDIDA	TPO META	VAL ACUM.	PROGRAMADO ORIGINAL				MODIFICADO				REALIZADO				% DE AVANCE TRIMESTRAL
					PRIMERO	SEGUNDO	TERCERO	CUARTO	ANUAL	PRIMERO	SEGUNDO	TERCERO	CUARTO	ANUAL	PRIMERO	SEGUNDO	

DEPENDENCIA / ENTIDAD 17 FONDO DE OPERACIÓN DE OBRAS SONORA SI

UNIDAD ADMINISTRATIVA 001 FOOSI COORDINACIÓN EJECUTIVA

E410K12	095	DIRECCIÓN Y COORDINACIÓN	SI	MET	1.00	1.00	1.00	1.00	4.00	1.00	1.00	1.00	1.00	4.00	1.00	1.00	1.00	1.00	4.00	1.00	1.00	1.00	1.00	100.00%
		DIRECCIÓN Y COORDINACIÓN TÉCNICA, ADMINISTRATIVA Y FINANCIERA DE LA ENTIDAD	A	NUM	1.00	1.00	1.00	1.00	4.00	1.00	1.00	1.00	1.00	4.00	1.00	1.00	1.00	1.00	4.00	1.00	1.00	1.00	1.00	100.00%
		DEN																						

EVALUACIÓN CUALITATIVA

SE CONTINUÓ CON LA OPERACIÓN DEL ACUEDUCTO INDEPENDENCIA Y LA PLANTA POTABILIZADORA SUR PARA FORTALECER EL ABASTECIMIENTO Y ACCESO A SERVICIOS DE AGUA POTABLE EN LA CIUDAD DE HERMOSILLO Y DOTAR DE AGUA DE FORMA CONTINUA DURANTE LAS 24 HORAS DE LOS 365 DÍAS DEL AÑO A UN SECTOR DE 286,000 HABITANTES, CON EL CONSEGUENTE BENEFICIO ECONÓMICO Y SOCIAL. ADemás, SE DIRIGIERON LAS ACCIONES REQUERIDAS PARA EL CUMPLIMIENTO DE LAS OBLIGACIONES DEL FONDO QUE INCLUYEN INFORME TRIMESTRAL ANTE EL ÓRGANO DE GOBIERNO, FORTALECIMIENTO DEL SISTEMA DE CONTROL INTERNO INSTITUCIONAL, DISCIPLINA FINANCIERA Y CONTABILIDAD GUBERNAMENTAL, ENTRE OTROS.

SE INICIÓ CON LA ELABORACIÓN DEL PROGRAMA INSTITUCIONAL DEL FONDO A SOLICITUD DEL ISAF, SE PARTICIPA EN LA INTEGRACIÓN DEL PLAN HIDRICO ESTATAL POR POR SOLICITUD DEL EJECUTIVO ESTATAL.

UNIDAD ADMINISTRATIVA 002 FOOSI DIRECCIÓN GENERAL DE ADMINISTRACIÓN

287	COORDINACIÓN ADMINISTRATIVA	INFORME	P	NO	MET	100%	100%	100%	100%	100%	100%	100%	100%	100%	100%	100%	100%	100%	100%	100%	100%	100%	100%	52.08%	
	PORCENTAJE DE CUMPLIMIENTO DE LAS OBLIGACIONES DE LA TRANSPARENCIA Y ACCESO A LA INFORMACIÓN DE LOS SUJETOS OBLIGADOS DEL PODER EJECUTIVO			NUM	107.00	107.00	107.00	107.00	107.00	107.00	107.00	107.00	107.00	107.00	107.00	107.00	107.00	107.00	107.00	107.00	107.00	107.00	107.00	120.00	52.08%
				DEN	107.00	107.00	107.00	107.00	107.00	107.00	107.00	107.00	107.00	107.00	107.00	107.00	107.00	107.00	107.00	107.00	107.00	107.00	107.00	120.00	52.08%

EVALUACIÓN CUALITATIVA

SE OBTUVO 62.50% DE CALIFICACIÓN EN LA SEGUNDA REVISIÓN DEL AÑO 2023, CORRESPONDIENTE AL PRIMER TRIMESTRE.

	PORCENTAJE DE ATENCIÓN A SOLICITUDES DE ACCESO A LA INFORMACIÓN	SOLICITUD	P	SI	MET	100%	100%	100%	100%	100%	100%	100%	100%	100%	100%	100%	100%	100%	100%	100%	100%	100%	100%	68.23%	
				NUM	13.00	13.00	13.00	13.00	52.00	13.00	13.00	13.00	13.00	52.00	13.00	13.00	13.00	13.00	52.00	13.00	13.00	13.00	13.00	9.00	68.23%
				DEN	13.00	13.00	13.00	13.00	52.00	13.00	13.00	13.00	13.00	52.00	13.00	13.00	13.00	13.00	52.00	13.00	13.00	13.00	13.00	9.00	68.23%

EVALUACIÓN CUALITATIVA

SE RECIBIERON Y ATENDIERON 06 SOLICITUDES DE ACCESO A LA INFORMACIÓN.

	PORCENTAJE DE AVANCE DEL GASTO CORRIENTE	PERCENTAJE	A	NO	MET	25.00	50.00	75.00	100.00	100.00	100.00	100.00	100.00	100.00	100.00	100.00	100.00	100.00	100.00	100.00	100.00	100.00	100.00	84.00%	
				NUM	25.00	50.00	75.00	100.00	100.00	100.00	100.00	100.00	100.00	100.00	100.00	100.00	100.00	100.00	100.00	100.00	100.00	100.00	100.00	42.00	84.00%
				DEN	25.00	50.00	75.00	100.00	100.00	100.00	100.00	100.00	100.00	100.00	100.00	100.00	100.00	100.00	100.00	100.00	100.00	100.00	100.00	42.00	84.00%

EVALUACIÓN CUALITATIVA

EL PRESUPUESTO AUTORIZADO PARA EL EJERCICIO 2023 ES DE \$218,697,720 MISMO QUE FUE MODIFICADO PARA EL SEGUNDO TRIMESTRE AL 30 DE JUNIO EN \$238,413,559.05. LOS EGRESOS DEVENGADOS POR CAPITULO SON: 1000 - \$8,251,337,2000 - \$4,031,183,3000 - \$82,815,155,4000 - \$0,5000 - \$149,990,19,6000 - \$0 Y 8000 - \$0. EL TOTAL DE EGRESOS DEVENGADOS ACUMULADOS SON \$85,047,695.43 POR LO QUE EL AVANCE PRESUPUESTAL AL 30 DE JUNIO FUE DE 42%.

SE CUENTA CON LOS DOCUMENTOS JUSTIFICATIVOS CORRESPONDIENTES A LAS MODIFICACIONES PRESUPUESTARIAS Y CON LOS FORMATOS ETCA-III-13 EN LOS CUALES SE PRESENTA DESGLOSADA Y A DETALLE LA INFORMACIÓN PRESUPUESTARIA DE LA ENTIDAD.

EVALUACIÓN CUALITATIVA

INDICADOR DE CALIDAD QUE REFLEJA EL GRADO DE CUMPLIMIENTO EN LA ENTREGA DE LOS INFORMES, NO EVALÚA EL EJERCICIO DE LOS RECURSOS NI EL AVANCE EN LOS PROYECTOS DE INVERSIÓN.

SE CUMPLIÓ CON LA META PROGRAMADA, NO HABIENDO DESVIACIONES QUE CORREGIR.

	INDICE DE CALIDAD EN LOS INFORMES SOBRE GASTO FEDERALIZADO	PERCENTAJE	A	NO	MET	100.00	100.00	100.00	100.00	100.00	100.00	100.00	100.00	100.00	100.00	100.00	100.00	100.00	100.00	100.00	100.00	100.00	100.00	100.00%	
				NUM	100.00	100.00	100.00	100.00	100.00	100.00	100.00	100.00	100.00	100.00	100.00	100.00	100.00	100.00	100.00	100.00	100.00	100.00	100.00	100.00	100.00%
				DEN	100.00	100.00	100.00	100.00	100.00	100.00	100.00	100.00	100.00	100.00	100.00	100.00	100.00	100.00	100.00	100.00	100.00	100.00	100.00	100.00	100.00%

10-07-2023.09:12



Gobierno del
Estado de Sonora

GOBIERNO DEL ESTADO DE SONORA

INFORME DE AVANCE PROGRAMÁTICO 2023 PROGRAMA OPERATIVO ANUAL

ETCA-III-04
TRIMESTRE:
SEGUNDO

CLAVE	NOMBRE DEL INDICADOR	UNI. MEDIDA	VAL. ACUM.	TIPO META	PROGRAMADO ORIGINAL				MODIFICADO				REALIZADO				% DE AVANCE TRIMESTRAL		
					PRIMERO	SEGUNDO	TERCERO	CUARTO	ANUAL	PRIMERO	SEGUNDO	TERCERO	CUARTO	ANUAL	PRIMERO	SEGUNDO		TERCERO	CUARTO
					DATOS	DATOS	DATOS	DATOS	DATOS	DATOS	DATOS	DATOS	DATOS	DATOS	DATOS	DATOS		DATOS	DATOS

DEPENDENCIA / ENTIDAD 17 FONDO DE OPERACIÓN DE OBRAS SONORA SI

EVALUACIÓN CUALITATIVA

ÍNDICE CALCULADO POR LA DIRECCIÓN GENERAL DE PLANEACIÓN Y EVALUACIÓN EN BASE A LA INFORMACIÓN REPORTADA POR LA ENTIDAD EN LOS INFORMES TRIMESTRALES SOBRE EL EJERCICIO, DESTINO Y RESULTADOS OBTENIDOS DE LOS RECURSOS FEDERALIZADOS A TRAVÉS DEL SISTEMA DE RECURSOS FEDERALES TRANSFERIDOS (SRFT).

INDICE = ((0,4*AF) + (0,2*ND)) / (0,4*GPP)

AF = NÚMERO DE FONDOS REPORTADOS EN NIVEL FINANCIERO / NÚMERO DE FONDOS FEDERALES RECIBIDOS

ND = INDICADORES REPORTADOS / NÚMERO DE INDICADORES POR REPORTAR EN EL TRIMESTRE. SI NO APLICA = 1

GPP = PROYECTOS REPORTADOS EN EL MÓDULO DE GESTIÓN DE PROYECTOS / TOTAL DE PROYECTOS EN EJECUCIÓN. SI NO APLICA = 1

ESTE ES UN INDICADOR DE TIPO ADMINISTRATIVO QUE REFLEJA EL GRADO DE CUMPLIMIENTO EN LA ENTREGA DE LOS INFORMES, NO EVALÚA EL EJERCICIO DE LOS RECURSOS NI EL AVANCE EN LOS PROYECTOS DE INVERSIÓN.

*APLICA PARA DEPENDENCIAS Y ENTIDADES QUE EJERCEN RECURSOS FEDERALIZADOS.

PROCESO	A	SI	MET				NUM				DEN	100.00%			
			5.00	5.00	5.00	5.00	20.00	20.00	20.00	20.00					
			5.00	5.00	5.00	5.00	5.00	5.00	5.00	5.00					
PROCESOS ADMINISTRATIVOS															
PROGRAMA PRESUPUESTARIO E470K12 APROVECHAMIENTO DISTRIBUCIÓN Y MANEJO DEL AGUA															

EVALUACIÓN CUALITATIVA

1. PLANEACIÓN: GENERACIÓN DE FICHA CONCEPTUAL SIMPLIFICADA DEL PE 10K12 PARA LA PROGRAMACIÓN DEL EJERCICIO 2024

2. RECURSOS FINANCIEROS: PRESUPUESTARIO PRESUPUESTAL Y PROGRAMÁTICO MENSUALES Y TRIMESTRALES. ACTUALIZACIÓN DEL SISTEMA DE EVALUACIONES DE LA ARMONIZACIÓN CONTABLE.

3. RECURSOS MATERIALES Y TECNOLÓGICOS: MANTENIMIENTO A PARQUE VEHICULAR, EQUIPO DE COMPUTO, REDES Y SERVIDORES; RESPALDO DE BASES DE DATOS, SUMINISTRO DE MATERIALES Y SERVICIOS REQUERIDOS PARA OPERACIÓN.

5. CONTROL DE AUDITORIA: SE ATENDIERON LAS OBSERVACIONES DE ACTA DE PRECISIÓN DE DERECHOS ANTE CONAGUA, AJUNTA LOS VOLUMENES DE PRODUCCIÓN Y EXTRACCIÓN QUEDARON POR DEBALO DE LOS ESTIMADOS; LA EFICIENCIA DEL USAF Y LAS OBSERVACIONES DE AUDITORIA PRACTICADA POR EL OIC.

UNIDAD ADMINISTRATIVA 004 FOOSI DIRECCIÓN GENERAL DE OPERACIÓN DEL ACUEDUCTO INDEPENDENCIA

448	AGUA POTABLE Y ALCANTARILLADO	METRO CÚBICO	P	SI	MET				NUM				DEN	103.62%			
					97.81%	97.81%	97.81%	97.81%	3.00	3.00	3.00	3.00			101.35%	8422864.00	8310784.00
					97.81%	97.81%	97.81%	97.81%	3.00	3.00	3.00	3.00			98.25%	8135398.00	8280160.00
EFICIENCIA EN EL SUMINISTRO DE AGUA POTABLE DEL ACUEDUCTO INDEPENDENCIA AL ORGANISMO OPERADOR DE HERMOSILLO.																	

EVALUACIÓN CUALITATIVA

SE DESARROLLÓ EL PROCESO DE OPERACIÓN DEL ACUEDUCTO INDEPENDENCIA EN ACUERDO AL CONVENIO DE COORDINACIÓN NO. FOOSI CON 051/2023 PARA EL SERVICIO DE SUMINISTRO DE AGUA POTABLE A LA CIUDAD DE HERMOSILLO. SE PRESENTARON VIA IMPRESA REPORTES CON DATOS SEMANALES DE LA CALIDAD DEL AGUA, POR MEDIO DE LAS CUALES SE REGISTRARON PARÁMETROS DE TURBIDEZ, COLOR, TEMPERATURA Y PH EN SIETE ESTACIONES DE LA PLANTA POTABILIZADORA. ESTAS ACTIVIDADES SE DESARROLLARON DIARIAMENTE POR PARTE DEL PERSONAL DE OPERACIÓN DE LA PLANTA EN INTERVALOS DE CUATRO HORAS.

PORCENTAJE DE CUMPLIMIENTO DE REPORTES TRIMESTRAL DE PRODUCCIÓN DE AGUA	P	SI	MET				NUM				DEN	100.00%			
			100%	100%	100%	100%	3.00	3.00	3.00	3.00					
			100%	100%	100%	100%	3.00	3.00	3.00	3.00					
REPORTES TRIMESTRAL DE PRODUCCIÓN DE AGUA															

EVALUACIÓN CUALITATIVA

SE LLEVARON A CABO ACTIVIDADES ENFOCADAS A LA SUPERVISIÓN DE LA PRODUCCIÓN DE AGUA POTABLE PARA EL ORGANISMO OPERADOR DE AGUA DE HERMOSILLO, MISMAS QUE FUERON ENCAJADAS POR PARTE DE LAS TRES ÁREAS PRINCIPALES DE OPERACIÓN: SUBESTACIÓN ELÉCTRICA, OBRA DE TOMA Y REBOMBEO, Y POR ÚLTIMO PLANTA POTABILIZADORA.

PORCENTAJE DE CUMPLIMIENTO REALIZADOS	ANÁLISIS	P	SI	MET				NUM				DEN	100.00%		
				100%	100%	100%	100%	3.00	3.00	3.00	3.00				
				100%	100%	100%	100%	3.00	3.00	3.00	3.00				
ANÁLISIS FÍSICO QUÍMICOS															

EVALUACIÓN CUALITATIVA

SE REALIZARON ANÁLISIS FÍSICO QUÍMICOS CON FRECUENCIA MENSUAL PARA VERIFICAR LA CALIDAD DEL AGUA PRODUCIDA POR MEDIO DE LA PLANTA POTABILIZADORA. LOS PARÁMETROS FÍSICO QUÍMICOS EVALUADOS SE REVISARON CON BASE EN LAS NORMAS OFICIALES MEXICANAS NOM-127-SSA1-1984 Y NOM-127-SSA1-2021.

PORCENTAJE DE CUMPLIMIENTO DE REPORTES DE MONITOREO DE CALIDAD DE AGUA REALIZADOS	REPORTES	P	SI	MET				NUM				DEN	100.00%		
				100%	100%	100%	100%	90.00	91.00	92.00	92.00				
				100%	100%	100%	100%	90.00	91.00	92.00	92.00				
REPORTES DE MONITOREO DE CALIDAD DE AGUA REALIZADOS															

EVALUACIÓN CUALITATIVA

SE REALIZARON MONITOREOS DE CALIDAD DEL AGUA, POR MEDIO DE LAS CUALES SE REGISTRARON PARÁMETROS DE TURBIDEZ, COLOR, TEMPERATURA Y PH EN SIETE ESTACIONES DE LA PLANTA POTABILIZADORA. ESTAS ACTIVIDADES SE DESARROLLARON DIARIAMENTE POR PARTE DEL PERSONAL DE OPERACIÓN DE LA PLANTA EN INTERVALOS DE CUATRO HORAS.



Matriz de Indicadores para Resultados 2023

Dependencia y/o Entidad:		Comisión Estatal del Agua y Fondo de Operación de Obras Sonora SI													
Programa Presupuestario:		EAFOR12 Aprovechamiento, distribución y manejo del agua													
Eje del PED:		4. Coordinación Histórica entre Desarrollo y Seguridad													
Objetivo del PED:		10. Infraestructura para el desarrollo económico incluyente													
Beneficiarios:		A1 - Población Abierta													
Resumen narrativo (Objetivos)	Nombre	Indicadores Unidad de medida	Fórmula	I	II	III	IV	Acumulado (I)	Meta Anual (%)	% de Aprovechamiento (I)/(II)	Línea base (2021)	Sentido	Frecuencia	Medios de verificación (Fuentes)	Supuestos
FIN	Contribuir en el desarrollo económico y social de las comunidades beneficiarias mediante la construcción, ampliación y rehabilitación de la infraestructura hidráulica para el acceso al agua potable de firme equitativo y a precio asequible.	Cobertura del servicio de agua potable	Porcentaje	$\frac{\text{Población total en el estado que habita en viviendas particulares con agua empujada dentro de la vivienda o predio, de agua hidrante público u otra vivienda en el estado} / \text{Población total en el estado que habita en viviendas particulares} \times 100$	0	0	0	0	98.65%	0.00%	98.65%	Ascendente	Quincenal	<p>Sistema Nacional de Información Estadística y Geográfica 2022. https://www.inegi.mx/informacion-indicadores/sig-estadistica</p> <p>Situación del Subsector Agua Potable, Alcantarillado y Saneamiento 2022. https://www.gob.mx/micromegac/documentos/situacion-del-subsector-agua-potable-alcantarillado-y-saneamiento</p>	<ol style="list-style-type: none"> Existe necesidad de establecer con agua potable a todas las localidades del estado para el bienestar de sus habitantes y la continuidad de las actividades productivas. Existe voluntad política de todos los niveles de gobierno para atender la demanda de la población. Existe adecuada alineación y coordinación intergubernamental.
				$\frac{\text{Población total beneficiada con las obras ejecutadas}}{\text{Población total en el estado}}$	0	0	0	0	68.63%	0.00%	6.79%	Ascendente	Anual	<p>Informe de avance y resultados del Programa Operativo Anual 2023. Dirección General de Desarrollo y Fortalecimiento Institucional, Dirección General de Infraestructura Hidráulica Urbana y Dirección General de Operación y Mantenimiento de la Comisión Estatal del Agua.</p> <p>Acuerdo Interdependencia del Fondo de Operación de Obras Sonora SI.</p>	<ol style="list-style-type: none"> Existe adecuada alineación y coordinación intergubernamental. Se cuenta con un programa de acciones concertadas para la atención de necesidades en materia de agua potable. Existe concurrencia de recursos financieros de programas estatales e federales para la ejecución de las acciones. Se cuenta con autorización y disponibilidad de recursos financieros para ser ejercidos de forma inmediata.
PROPÓSITO	La población del estado de Sonora tiene acceso al agua potable, saneamiento humano, industrial, comercial y agrícola; e infraestructura hidráulica suficiente y moderna para el aprovechamiento, manejo y distribución del agua.	Porcentaje de población beneficiada con obras de agua potable, alcantarillado y saneamiento ejecutadas.	Habitante	$\frac{\text{Población total beneficiada con el servicio de agua potable en su vivienda o predio} / \text{Población total en el estado que habita en viviendas particulares} \times 100$	0	0	0	0	1.40%	0.00%	1.40%	Descendente	Quincenal	<p>Situación del Subsector Agua Potable, Alcantarillado y Saneamiento 2022. https://www.gob.mx/micromegac/documentos/situacion-del-subsector-agua-potable-alcantarillado-y-saneamiento</p>	<ol style="list-style-type: none"> Existe adecuada alineación y coordinación intergubernamental. Se cuenta con un programa de acciones concertadas para la atención de necesidades en materia de agua potable. Existe concurrencia de recursos financieros de programas estatales e federales para la ejecución de las acciones. Se cuenta con autorización y disponibilidad de recursos financieros para ser ejercidos de forma inmediata.
				$\frac{\text{Número total de obras de agua potable ejecutadas y entregadas}}{\text{Número total de obras de agua potable programadas}}$	0	0	0	0	27	0.00%	21	Ascendente	Trimestral	<p>Informe de avance y resultados del Programa Operativo Anual 2023. Dirección General de Desarrollo y Fortalecimiento Institucional y Dirección General de Infraestructura Hidráulica Urbana de la Comisión Estatal del Agua.</p>	<ol style="list-style-type: none"> Existe coordinación y comunicación entre las diferentes órdenes de gobierno para la construcción, ampliación, rehabilitación y modernización de infraestructura hidráulica. Existe voluntad para formalizar acuerdos para la ejecución de recursos de programas federales y estatales. Se cuenta con disponibilidad de recursos financieros. Existen condiciones ambientales adecuadas. Existe abasto suficiente y oportuno de insumos.
COMPONENTES	CI Infraestructura para agua potable, alcantarillado y saneamiento ejecutadas en zonas urbanas y rurales, con atención especial a comunidades indígenas y zonas de alta marginación.	Porcentaje de obras de agua potable entregadas a sus beneficiarios	Obra	$\frac{\text{Número total de acciones de agua potable, alcantarillado y saneamiento ejecutadas y entregadas}}{\text{Número total de acciones de agua potable, alcantarillado y saneamiento programadas}}$	0	0	0	0	27	0.00%	21	Ascendente	Trimestral	<p>Informe de avance y resultados del Programa Operativo Anual 2023. Dirección General de Desarrollo y Fortalecimiento Institucional y Dirección General de Infraestructura Hidráulica Urbana de la Comisión Estatal del Agua.</p>	<ol style="list-style-type: none"> Existe coordinación y comunicación entre las diferentes órdenes de gobierno para la construcción, ampliación, rehabilitación y modernización de infraestructura hidráulica. Existe voluntad para formalizar acuerdos para la ejecución de recursos de programas federales y estatales. Se cuenta con disponibilidad de recursos financieros. Existen condiciones ambientales adecuadas. Existe abasto suficiente y oportuno de insumos.
				$\frac{\text{Número total de obras de alcantarillado y saneamiento entregadas a sus beneficiarios}}{\text{Número total de obras de alcantarillado y saneamiento programadas}}$	0	0	0	0	21	0.00%	9	Ascendente	Trimestral	<p>Informe de avance y resultados del Programa Operativo Anual 2023. Dirección General de Desarrollo y Fortalecimiento Institucional y Dirección General de Infraestructura Hidráulica Urbana de la Comisión Estatal del Agua.</p>	<ol style="list-style-type: none"> Se cuenta con autorización y liberación de recursos de programas de obra. Se cuenta con capacidades administrativas, técnicas y operativas para la ejecución y mantenimiento de las obras. Se tiene establecido el formato de ejecución de los proyectos de obra. Existe equipación social de los proyectos de construcción de obra de infraestructura hidráulica para el abastecimiento humano.
ACTIVIDADES	A1C1 Construcción de la obra pública para agua potable, drenaje y saneamiento en localidades urbanas, y rurales.	Porcentaje de obra pública para agua potable, drenaje y saneamiento ejecutada.	Obra	$\frac{\text{Número de obras ejecutadas}}{\text{Número de obras programadas}}$	0	0	0	0	30	0.00%	17	Ascendente	Trimestral	<p>Informe de avance y resultados del Programa Operativo Anual 2023. Dirección General de Infraestructura Hidráulica Urbana de la Comisión Estatal del Agua.</p>	<ol style="list-style-type: none"> Se cuenta con autorización y liberación de recursos de programas de obra. Se cuenta con capacidades administrativas, técnicas y operativas para la ejecución y mantenimiento de las obras. Se tiene establecido el formato de ejecución de los proyectos de obra. Existe equipación social de los proyectos de construcción de obra de infraestructura hidráulica para el abastecimiento humano.
				$\frac{\text{Número total de acciones de agua potable, alcantarillado y saneamiento ejecutadas}}{\text{Número total de acciones de agua potable, alcantarillado y saneamiento programadas}}$	0	0	0	0	13	0.00%	5	Ascendente	Trimestral	<p>Informe de avance y resultados del Programa Operativo Anual 2023. Dirección General de Desarrollo y Fortalecimiento Institucional y Dirección General de Infraestructura Hidráulica Urbana de la Comisión Estatal del Agua.</p>	<ol style="list-style-type: none"> Se cuenta con autorización y liberación de recursos de programas de obra. Se cuenta con capacidades administrativas, técnicas y operativas para la ejecución y mantenimiento de las obras. Se tiene establecido el formato de ejecución de los proyectos de obra. Existe equipación social de los proyectos de construcción de obra de infraestructura hidráulica para el abastecimiento humano.
ACTIVIDADES	A3C1 Acciones de desinfección del agua para uso y consumo humano	Porcentaje del caudal estatal de agua desinfectada a través de los operativos de agua limpia	Porcentaje	$\frac{\text{Caudal estatal de agua desinfectada}}{\text{Caudal estatal de agua producida}}$	0	0	0	0	95.82	0.00%	95.82	Ascendente	Trimestral	<p>Informe de avance y resultados del Programa Operativo Anual 2023. Dirección General de Infraestructura Hidráulica Urbana de la Comisión Estatal del Agua.</p>	<ol style="list-style-type: none"> Se cuenta con autorización y liberación de recursos de programas de obra. Se cuenta con capacidades administrativas, técnicas y operativas para la ejecución y mantenimiento de las obras. Se tiene establecido el formato de ejecución de los proyectos de obra. Existe equipación social de los proyectos de construcción de obra de infraestructura hidráulica para el abastecimiento humano.

[Handwritten signature]

[Handwritten signature]



Matriz de Indicadores para Resultados 2023

Actividades	Resumen narrativo (Objetivos)	Nombre	Indicadores Unidad de medida	Avance					Meta Anual (2)	% de Avance (1) / (2)	Línea base (2021)	Sentido	Frecuencia	Medios de verificación (Fuentes)	Supuestos
				I	II	III	IV	Acumulado (1)							
ACTIVIDADES	A021 Supervisión de operación de Acueducto Intercomunal al organismo operador de Herminio	Eficiencia en el suministro de agua potable del Acueducto Intercomunal al organismo operador de Herminio	Porcentaje	98.25	101.34			99.80	97.8	98.53%	Ascendente	Trimestral	Informe de avances y resultados del Programa Operativo Anual 2023. Dirección General de Operación del Acueducto Intercomunal al organismo operador de Herminio de Agua de Herminio.	1. Disponibilidad y liquidez de presupuesto 2. Existencia de título vigente de derechos de concesión de la fuente de abastecimiento ante el organismo operador de Herminio. 3. Existencia de convenio de colaboración con el organismo operador de Herminio. 4. Disponibilidad de energía eléctrica. 5. Que las condiciones climatológicas y sanitarias permitan el funcionamiento de las actividades relacionadas con la operación.	
ACTIVIDADES	A051 Desarrollo de competencias profesionales y laborales del personal técnico y administrativo que interviene en la calidad de sus servicios	Porcentaje de personas de los organismos operadores en el estado de capacitación en temas de operación técnica, gestión administrativa y comercial	Persona	0	0			0	200	0.00%	Ascendente	Trimestral	Informe de avances y resultados del Programa Operativo Anual 2023. Dirección General de Desarrollo y Capacitación del Personal de la Comisión Estatal del Agua.	1. Existe adecuada afiliación y capacitación del personal. 2. Se cuenta con un programa de acciones concretadas para el fortalecimiento de los organismos operadores de estado. 3. Existe concurrencia de recursos financieros de los organismos operadores para la ejecución de acciones de capacitación. 3. Se cuenta con autorización y disponibilidad de recursos financieros para ser ejercidos de forma inmediata.	
COMPONENTES	C2 Infraestructura hidrográfica y de protección contra inundaciones establecida, modernizada y construida	Porcentaje de obra hidrográfica ejecutada	Obra	0	0			0	5	0.00%	Ascendente	Trimestral	Informe de avances y resultados del Programa Operativo Anual 2023. Dirección General de Infraestructura Hidrográfica de la Comisión Estatal del Agua.	1. Existe coordinación y comunicación entre los diferentes órdenes de gobierno y los usuarios para la construcción, ampliación, rehabilitación y mantenimiento de infraestructura hidrográfica. 2. Existen recursos financieros para la ejecución de obras. 3. Se cuenta con autorización y disponibilidad de recursos financieros para la ejecución de obra. 4. Existen condiciones ambientales adecuadas. 5. Existe abastecimiento suficiente y oportuno de insumos.	
COMPONENTES	C2 Infraestructura hidrográfica y de protección contra inundaciones establecida, modernizada y construida	Porcentaje de obra de protección contra inundaciones ejecutada	Obra	0	0			0	0	0.00%	Ascendente	Trimestral	Informe de avances y resultados del Programa Operativo Anual 2023. Dirección General de Infraestructura Hidrográfica de la Comisión Estatal del Agua.	1. Existe coordinación y comunicación entre los diferentes órdenes de gobierno. 2. Existe voluntad para formalizar acuerdos para la ejecución de obras de protección contra inundaciones y estables. 3. Se cuenta con autorización y disponibilidad de recursos financieros para la ejecución de acciones de protección contra inundaciones. 4. Existe abastecimiento suficiente y oportuno de insumos.	
ACTIVIDADES	A1C2 Elaboración de estudios y proyectos hidrográficos ejecutados	Porcentaje de estudios y proyectos hidrográficos ejecutados	Acción	0	0			0	5	0.00%	Ascendente	Trimestral	Informe de avances y resultados del Programa Operativo Anual 2023. Dirección General de Estudios y Proyectos Hidrográficos de la Comisión Estatal del Agua.	1. Existe coordinación y comunicación entre los diferentes órdenes de gobierno y los usuarios para la elaboración de estudios y proyectos de modernización de infraestructura hidrográfica. 2. Existe voluntad para formalizar acuerdos para la ejecución de acciones de protección contra inundaciones y estables. 3. Se cuenta con autorización y disponibilidad de recursos financieros para la ejecución de acciones de protección contra inundaciones. 4. Existen condiciones ambientales adecuadas. 5. Existe abastecimiento suficiente y oportuno de insumos.	
ACTIVIDADES	A022 Asesoría técnica en materia de infraestructura hidrográfica en unidades de riesgo y salidas de riesgo para el caso específico del agua	Porcentaje de cumplimiento en la elaboración de diagnósticos y asesoría en materia de infraestructura hidrográfica y de protección contra inundaciones	Acción	0	0			0	2	0.00%	Ascendente	Trimestral	Informe de avances y resultados del Programa Operativo Anual 2023. Dirección General de Infraestructura Hidrográfica de la Comisión Estatal del Agua.	1. Existe coordinación y comunicación entre gobierno y usuarios agrícolas. 2. Existe voluntad para formalizar acuerdos para la ejecución de acciones de protección contra inundaciones y estables. 3. Se cuenta con autorización y disponibilidad de recursos financieros para la ejecución de acciones de protección contra inundaciones. 4. Existen condiciones ambientales adecuadas. 5. Existe abastecimiento suficiente y oportuno de insumos.	
ACTIVIDADES	A022 Asesoría para la organización y formalización de unidades de riesgo	Porcentaje de unidades de riesgo organizadas	Agrupación	0	0			0	1	0.00%	Ascendente	Trimestral	Informe de avances y resultados del Programa Operativo Anual 2023. Dirección General de Infraestructura Hidrográfica de la Comisión Estatal del Agua.	1. Existe coordinación y comunicación entre gobierno y usuarios agrícolas. 2. Existe voluntad para formalizar acuerdos para la ejecución de acciones de protección contra inundaciones y estables. 3. Se cuenta con autorización y disponibilidad de recursos financieros para la ejecución de acciones de protección contra inundaciones. 4. Existen condiciones ambientales adecuadas. 5. Existe abastecimiento suficiente y oportuno de insumos.	



Matriz de Indicadores para Resultados
2023

Resumen narrativo (Objetivo)	Nombre	Indicadores Unidad de medida	Fórmula	Avance				Meta Anual (2)	% de Avance (1)/(2)	Línea Base (2021)	Estado	Frecuencia	Medios de verificación (Fuentes)	Supuestos
				I	II	III	IV							
ACTIVIDADES AC22 Elaboración de estudios y proyectos de protección contra inundaciones	Porcentaje de estudios y proyectos aprobados para ejecución	Acción	Número total de estudios y proyectos realizados	0	0			1	0.00%	1	Acuerdo	Trimestral	Informe de avances y resultados del Programa Operativo Anual 2023, Dirección General de Infraestructura Agrícola de la Comisión Estatal del Agua.	1. Existe coordinación y comunicación entre los diferentes órdenes de gobierno y los usuarios para la concepción, aplicación, rehabilitación y modernización de infraestructura hidrológica. 2. Existe disponibilidad de recursos financieros para la ejecución de los proyectos. 3. Se cuenta con autorización y disponibilidad de recursos financieros para la ejecución de otros proyectos. 4. Existen autorizaciones ambientales adecuadas. 5. Existe abastecimiento suficiente y oportuno de insumos.
				0	0			0	0.00%					
ACTIVIDADES AC23 Prevención de riesgos y atención de efectos por inundaciones y sequías	Porcentaje de superficie en operación en situación de riesgo en la ZEERS	Porcentaje	Número de hectáreas amenazadas / Número de hectáreas en operación * 100	0	0			88	0.00%	90	Discrepancia	Trimestral	Informe de avances y resultados del Programa Operativo Anual 2023, Dirección General de Infraestructura Agrícola de la Comisión Estatal del Agua.	1. Existe coordinación y comunicación entre los diferentes órdenes de gobierno y los usuarios para la concepción, aplicación, rehabilitación y modernización de infraestructura hidrológica. 2. Existe disponibilidad de recursos financieros para la ejecución de los proyectos. 3. Se cuenta con autorización y disponibilidad de recursos financieros para la atención de usuarios de las unidades de riesgo. 4. Existe abastecimiento suficiente y oportuno de insumos.
				0	0			0	0.00%					

M.A. Jairo Hernández Madrid
Ponente de Propuesta Presupuestaria

M.A. Jairo Hernández Madrid
Coordinador de Seguimiento

Fondo de Operación de Obras Sonora SI
Indicadores de Postura Fiscal
Del 01 de Enero al 30 de Junio de 2023
(Cifras en Pesos)

Concepto	Estimado/Aprobado	Devengado	Recaudado/Pagado
I. Ingresos Presupuestarios	218,697,720.00	100,082,008.94	44,952,049.72
1. Ingresos Gobierno de la Entidad Federativa			
2. Ingresos Sector Paraestatal	218,697,720.00	100,082,008.94	44,952,049.72
II. Egresos Presupuestarios (II= 3+4)	218,697,720.00	95,047,605.43	81,511,952.04
3. Egresos del Gobierno de la Entidad Federativa			
4. Egresos del Sector Paraestatal	218,697,720.00	95,047,605.43	81,511,952.04
III. Balance Presupuestario (Superávit o Déficit) (III= I-II)	0.00	5,034,403.51	-36,559,902.32
Concepto	Estimado/Aprobado	Devengado	Recaudado/Pagado
III. Balance Presupuestario (Superávit o Déficit)	0.00	5,034,403.51	-36,559,902.32
IV. Interés, Comisiones y Gastos de la Deuda			
V. Balance Primario (superávit o Déficit) (V= III+IV)	0.00	5,034,403.51	-36,559,902.32
Concepto	Estimado/Aprobado	Devengado	Recaudado/Pagado
A. Financiamiento			
B. Amortización de la Deuda			
C. Financiamiento Neto	0.00	0.00	0.00

LIC. ISMAEL NORZAGARAY MICHEL
APOYO ADMINISTRATIVO



C.P. REBECA IMELDA LAGUNA FIGUEROA
COORDINADOR FINANCIERO

Fondo de Operación de Obras Sonora SI
Balance Presupuestario - LDF
Del 01 de Enero al 30 de Junio de 2023
(PESOS)

Concepto (c)	Estimado/ Aprobado (d)	Devengado	Recaudado/ Pagado
A. Ingresos Totales (A = A1+A2+A3)	218,697,720	100,082,009	44,952,050
A1. Ingresos de Libre Disposición	218,697,720	100,082,009	44,952,050
A2. Transferencias Federales Etiquetadas	-	-	-
A3. Financiamiento Neto	-	-	-
B. Egresos Presupuestarios¹ (B = B1+B2)	218,697,720	95,047,605	81,511,952
B1. Gasto No Etiquetado (sin incluir Amortización de la Deuda Pública)	218,697,720	95,047,605	81,511,952
B2. Gasto Etiquetado (sin incluir Amortización de la Deuda Pública)	-	-	-
C. Remanentes del Ejercicio Anterior (C = C1 + C2)	-	-	-
C1. Remanentes de Ingresos de Libre Disposición aplicados en el periodo	-	-	-
C2. Remanentes de Transferencias Federales Etiquetadas aplicados en el periodo	-	-	-
I. Balance Presupuestario (I = A - B + C)	0	5,034,404	36,559,902
II. Balance Presupuestario sin Financiamiento Neto (II = I - A3)	0	5,034,404	36,559,902
III. Balance Presupuestario sin Financiamiento Neto y sin Remanentes del Ejercicio Anterior (III= II - C)	0	5,034,404	36,559,902

Concepto	Aprobado	Devengado	Pagado
E. Intereses, Comisiones y Gastos de la Deuda (E = E1+E2)	-	-	-
E1. Intereses, Comisiones y Gastos de la Deuda con Gasto No Etiquetado	-	-	-
E2. Intereses, Comisiones y Gastos de la Deuda con Gasto Etiquetado	-	-	-
IV. Balance Primario (IV = III + E)	0	5,034,404	36,559,902

Concepto	Estimado/ Aprobado	Devengado	Recaudado/ Pagado
F. Financiamiento (F = F1 + F2)	-	-	-
F1. Financiamiento con Fuente de Pago de Ingresos de Libre Disposición	-	-	-
F2. Financiamiento con Fuente de Pago de Transferencias Federales Etiquetadas	-	-	-
G. Amortización de la Deuda (G = G1 + G2)	-	-	-
G1. Amortización de la Deuda Pública con Gasto No Etiquetado	-	-	-
G2. Amortización de la Deuda Pública con Gasto Etiquetado	-	-	-
A3. Financiamiento Neto (A3 = F - G)	-	-	-

Concepto	Estimado/ Aprobado	Devengado	Recaudado/ Pagado
A1. Ingresos de Libre Disposición	218,697,720	100,082,009	44,952,050
A3.1 Financiamiento Neto con Fuente de Pago de Ingresos de Libre Disposición (A3.1 = F1 - G1)	-	-	-
F1. Financiamiento con Fuente de Pago de Ingresos de Libre Disposición	-	-	-
G1. Amortización de la Deuda Pública con Gasto No Etiquetado	-	-	-
B1. Gasto No Etiquetado (sin incluir Amortización de la Deuda Pública)	218,697,720	95,047,605	81,511,952
C1. Remanentes de Ingresos de Libre Disposición aplicados en el periodo	-	-	-
V. Balance Presupuestario de Recursos Disponibles (V = A1 + A3.1 - B1 + C1)	0	5,034,404	36,559,902
VI. Balance Presupuestario de Recursos Disponibles sin Financiamiento Neto (VI = V - A3.1)	0	5,034,404	36,559,902

Concepto	Estimado/ Aprobado	Devengado	Recaudado/ Pagado
A2. Transferencias Federales Etiquetadas	-	-	-
A3.2 Financiamiento Neto con Fuente de Pago de Transferencias Federales Etiquetadas (A3.2 = F2 - G2)	-	-	-
F2. Financiamiento con Fuente de Pago de Transferencias Federales Etiquetadas	-	-	-
G2. Amortización de la Deuda Pública con Gasto Etiquetado	-	-	-
B2. Gasto Etiquetado (sin incluir Amortización de la Deuda Pública)	-	-	-
C2. Remanentes de Transferencias Federales Etiquetadas aplicados en el periodo	-	-	-
VII. Balance Presupuestario de Recursos Etiquetados (VII = A2 + A3.2 - B2 + C2)	-	-	-
VIII. Balance Presupuestario de Recursos Etiquetados sin Financiamiento Neto (VIII = VII - A3.2)	-	-	-

LIC. ISMAEL NORZAGARAY MICHEL
APOYO ADMINISTRATIVO

C.P. REBECA IMELDA LAGUNA FIGUEROA
COORDINADOR FINANCIERO

Fondo de Operación de Obras Sonora SI
Relación de Cuentas Bancarias Productivas Especificas
Del 01 de Enero al 30 de Junio de 2023
(pesos)

Fondo, Programa o Convenio		Datos de la Cuenta Bancaria	
		Institución Bancaria	Número de Cuenta
1	NOMINA	BBVA BANCOMER	0180105775
2	OPERACIÓN	BBVA BANCOMER	0188824207
3	IVA RECUPERADO	BBVA BANCOMER	0111711431
4			
5			
6			
7			
8			
9			
10			

"Bajo protesta de decir verdad declaramos que los Estados Financieros y sus Notas, son razonablemente correctos y son responsabilidad del emisor"

 LIC. ISMAEL NORZAGARAY MICHEL
 APOYO ADMINISTRATIVO

 C.P. REBECA IMELDA LAGUNA FIGUEROA
 COORDINADOR FINANCIERO

Fondo de Operación de Obras Sonora SI
Relación de Bienes Muebles e Inmuebles que Componen su Patrimonio
AL 30 de junio 2023
(pesos)

	Código	Descripción del Bien	Valor en Libros
	BIENES MUEBLES		
1	FOOSI/MOBI/002	SUMINISTRO E INSTALACION DE MINISPLIT DE 2 TONELADAS MARCA YORK	7,200.00
2	FOOSI/MOBI/004	SUMINISTRO E INSTALACION DE MINISPLIT DE 2 TONELADAS SOLO FRIO MODELO FUXIO COLOR GRIS. MARCA MIRAGE	12,215.00
3	FOOSI/MOBI/005	SUMINISTRO E INSTALACION DE CONJUNTO DIRECTIVO EN L MARCA VERSA LINEA TIEMPO, MADERA ENCHAPADA COLOR CHOCOLATE DE 2.40 X 2.15 CON DOS CAJONERAS	23,708.03
4	FOOSI/MOBI/006	SUMINISTRO E INSTALACION DE CONJUNTO DIRECTIVO EN L MARCA VERSA LINEA TIEMPO, MADERA ENCHAPADA COLOR CHOCOLATE DE 2.40 X 2.15 CON DOS CAJONERAS	23,708.03
5	FOOSI/MOBI/007	SUMINISTRO E INSTALACION DE CREDENZA LINEA TIEMPO COLOR CHOCOLATE	12,534.35
6	FOOSI/MOBI/008	EJECUTIVO EN PIEL NEGRA MARCA VERSA EN LINEA VANGUARDIA	10,086.60
7	FOOSI/MOBI/009	SUMINISTRO E INSTALACION DE SILLON EJECUTIVO EN PIEL NEGRA MARCA VERSA EN LINEA VANGUARDIA	10,086.60
8	FOOSI/MOBI/010	SUMINISTRO E INSTALACION DE SILLON EJECUTIVO EN PIEL NEGRA MARCA VERSA EN LINEA VANGUARDIA	10,086.60
9	FOOSI/MOBI/011	SUMINISTRO E INSTALACION DE ESCRITORIO DIRECTIVO DE 1.80 M X .90 M COND OS CAJONERAS LINEA TIEMPO	20,261.17
10	FOOSI/MOBI/012	SUMINISTRO E INSTALACION DE LIBRERO DE PISO LINEA TIEMPO CON PUERTO DE CRISTAL Y MADERA	9,401.83
11	FOOSI/MOBI/013	SUMINISTRO E INSTALACION DE LIBRERO DE PISO LINEA TIEMPO CON PUERTO DE CRISTAL Y MADERA	9,401.83
12	FOOSI/MOBI/014	SUMINISTRO E INSTALACION DE BASE DE SILLON VISITANTEEN PIEL NEGRA LINEA VANGUARDIA	4,130.93
13	FOOSI/MOBI/015	SUMINISTRO E INSTALACION DE BASE DE SILLON VISITANTEEN PIEL NEGRA LINEA VANGUARDIA	4,130.93
14	FOOSI/MOBI/016	SUMINISTRO E INSTALACION DE BASE DE SILLON VISITANTEEN PIEL NEGRA LINEA VANGUARDIA	4,130.93
15	FOOSI/MOBI/017	SUMINISTRO E INSTALACION DE BASE DE SILLON VISITANTEEN PIEL NEGRA LINEA VANGUARDIA	4,130.93
16	FOOSI/MOBI/018	SUMINISTRO E INSTALACION DE BASE DE SILLON VISITANTEEN PIEL NEGRA LINEA VANGUARDIA	4,130.93
17	FOOSI/MOBI/019	SUMINISTRO E INSTALACION DE BASE DE SILLON VISITANTEEN PIEL NEGRA LINEA VANGUARDIA	4,130.93
18	FOOSI/MOBI/020	SUMINISTRO E INSTALACION DE CONJUNTO DIRECTIVO EN L LINEA TIEMPO, CUBIERTA DE CRISTAL DE 2.40 M X 2.15M CON DOS CAJONERAS	34,370.15
19	FOOSI/MOBI/021	SUMINISTRO E INSTALACION DE CONJUNTO DIRECTIVO EN L LINEA TIEMPO, CUBIERTA DE CRISTAL DE 2.40 M X 2.15M CON DOS CAJONERAS	34,370.15
20	FOOSI/MOBI/022	SUMINISTRO E INSTALACION DE CONJUNTO DIRECTIVO EN L LINEA TIEMPO, CUBIERTA DE CRISTAL DE 2.40 M X 2.15M CON DOS CAJONERAS	34,370.15
21	FOOSI/MOBI/023	SUMINISTRO E INSTALACION DE CONJUNTO DIRECTIVO EN L LINEA TIEMPO, CUBIERTA DE CRISTAL DE 2.40 M X 2.15M CON DOS CAJONERAS	34,370.15

22	Elaboró Puesto FOOSI/MOBI/024	SUMINISTRO E INSTALACION DE CONJUNTO DIRECTIVO EN L LINEA TIEMPO, CUBIERTA DE CRISTAL DE 2.40 M X 2.15M CON DOS CAJONERAS	34,370.15
23	FOOSI/MOBI/025	SUMINISTRO E INSTALACION DE CONJUNTO DIRECTIVO EN L LINEA TIEMPO, CUBIERTA DE CRISTAL DE 2.40 M X 2.15M CON DOS CAJONERAS	34,370.15
24	FOOSI/MOBI/026	SUMINISTRO E INSTALACION DE CONJUNTO DIRECTIVO EN L LINEA TIEMPO, CUBIERTA DE CRISTAL DE 2.40 M X 2.15M CON DOS CAJONERAS	34,370.15
25	FOOSI/MOBI/027	SUMINISTRO E INSTALACION DE LIBREROS DE PISO DE .087 X .90 M LINEA TIEMPO CON PUERTA DE CRISTAL Y MADERA	6,839.18
26	FOOSI/MOBI/028	SUMINISTRO E INSTALACION DE LIBREROS DE PISO DE .087 X .90 M LINEA TIEMPO CON PUERTA DE CRISTAL Y MADERA	6,839.18
27	FOOSI/MOBI/029	SUMINISTRO E INSTALACION DE LIBREROS DE PISO DE .087 X .90 M LINEA TIEMPO CON PUERTA DE CRISTAL Y MADERA	6,839.18
28	FOOSI/MOBI/030	SUMINISTRO E INSTALACION DE LIBREROS DE PISO DE .087 X .90 M LINEA TIEMPO CON PUERTA DE CRISTAL Y MADERA	6,839.18
29	FOOSI/MOBI/031	SUMINISTRO E INSTALACION DE LIBREROS DE PISO DE .087 X .90 M LINEA TIEMPO CON PUERTA DE CRISTAL Y MADERA	6,839.18
30	FOOSI/MOBI/032	SUMINISTRO E INSTALACION DE LIBREROS DE PISO DE .087 X .90 M LINEA TIEMPO CON PUERTA DE CRISTAL Y MADERA	6,839.18
31	FOOSI/MOBI/033	SUMINISTRO E INSTALACION DE LIBREROS DE PISO DE .087 X .90 M LINEA TIEMPO CON PUERTA DE CRISTAL Y MADERA	6,839.18
32	FOOSI/MOBI/034	SUMINISTRO E INSTALACION DE SILLON EJECUTIVO VERSA LINEA SIENA COLOR BEIGE	8,281.12
33	FOOSI/MOBI/035	SUMINISTRO E INSTALACION DE SILLON EJECUTIVO VERSA LINEA SIENA COLOR BEIGE	8,281.12
34	FOOSI/MOBI/036	SUMINISTRO E INSTALACION DE SILLON EJECUTIVO VERSA LINEA SIENA COLOR BEIGE	8,281.12
35	FOOSI/MOBI/037	SUMINISTRO E INSTALACION DE SILLON EJECUTIVO VERSA LINEA SIENA COLOR BEIGE	8,281.12
36	FOOSI/MOBI/038	SUMINISTRO E INSTALACION DE SILLON EJECUTIVO VERSA LINEA SIENA COLOR BEIGE	8,281.12
37	FOOSI/MOBI/039	SUMINISTRO E INSTALACION DE SILLON EJECUTIVO VERSA LINEA SIENA COLOR BEIGE	8,281.12
38	FOOSI/MOBI/040	SUMINISTRO E INSTALACION DE SILLON EJECUTIVO VERSA LINEA SIENA COLOR BEIGE	8,281.12
39	FOOSI/MOBI/041	SUMINISTRO E INSTALACION DE SILLON VISITANTE EN PIEL BEIGE LIENA SIENA	6,982.52
40	FOOSI/MOBI/042	SUMINISTRO E INSTALACION DE SILLON VISITANTE EN PIEL BEIGE LIENA SIENA	6,982.52
41	FOOSI/MOBI/043	SUMINISTRO E INSTALACION DE SILLON VISITANTE EN PIEL BEIGE LIENA SIENA	6,982.52
42	FOOSI/MOBI/044	SUMINISTRO E INSTALACION DE SILLON VISITANTE EN PIEL BEIGE LIENA SIENA	6,982.52
43	FOOSI/MOBI/045	SUMINISTRO E INSTALACION DE SILLON VISITANTE EN PIEL BEIGE LIENA SIENA	6,982.52
44	FOOSI/MOBI/046	SUMINISTRO E INSTALACION DE SILLON VISITANTE EN PIEL BEIGE LIENA SIENA	6,982.52
45	FOOSI/MOBI/047	SUMINISTRO E INSTALACION DE SILLON VISITANTE EN PIEL BEIGE LIENA SIENA	6,982.52
46	FOOSI/MOBI/048	SUMINISTRO E INSTALACION DE SILLON VISITANTE EN PIEL BEIGE LIENA SIENA	6,982.52
47	FOOSI/MOBI/049	SUMINISTRO E INSTALACION DE SILLON VISITANTE EN PIEL BEIGE LIENA SIENA	6,982.52
48	FOOSI/MOBI/050	SUMINISTRO E INSTALACION DE SILLON VISITANTE EN PIEL BEIGE LIENA SIENA	6,982.52
49	FOOSI/MOBI/051	SUMINISTRO E INSTALACION DE SILLON VISITANTE EN PIEL BEIGE LIENA SIENA	6,982.52
50	FOOSI/MOBI/052	SUMINISTRO E INSTALACION DE SILLON VISITANTE EN PIEL BEIGE LIENA SIENA	6,982.52

51	FOOSI/MOBI/053	SUMINISTRO E INSTALACION DE SILLON VISITANTE EN PIEL BEIGE LIENA SIENA	6,982.52
52	FOOSI/MOBI/054	SUMINISTRO E INSTALACION DE SILLON VISITANTE EN PIEL BEIGE LIENA SIENA	6,982.52
53	FOOSI/MOBI/055	SUMINISTRO E INSTALACION DE CONJUNTO SUBEJECUTIVO EN U DE 1.80 M X 2.40 M FONDO DE MADERA MELANINA DE 28 MM COLOR CHOCOLATE MARCA VERSA ECO, FAST CON PATAS Y FALDON METALICO CON CREDENZA DE 1.80 M CON CAJONERA PEDESTAL TRIPLE PUENTE DE 1.20M X .50M	5,760.41
54	FOOSI/MOBI/055	SUMINISTRO E INSTALACION DE CONJUNTO SUBEJECUTIVO EN U DE 1.80 M X 2.40 M FONDO DE MADERA MELANINA DE 28 MM COLOR CHOCOLATE MARCA VERSA ECO, FAST CON PATAS Y FALDON METALICO CON CREDENZA DE 1.80 M CON CAJONERA PEDESTAL TRIPLE PUENTE DE 1.20M X .50M	5,760.41
55	FOOSI/MOBI/056	SUMINISTRO E INSTALACION DE CONJUNTO SUBEJECUTIVO EN U DE 1.80 M X 2.40 M FONDO DE MADERA MELANINA DE 28 MM COLOR CHOCOLATE MARCA VERSA ECO, FAST CON PATAS Y FALDON METALICO CON CREDENZA DE 1.80 M CON CAJONERA PEDESTAL TRIPLE PUENTE DE 1.20M X .50M	11,520.83
56	FOOSI/MOBI/057	SUMINISTRO E INSTALACION DE SILLON DE VISITANTE CON BRAZOS LIENA ARCO DE VERSA LINEA SPYDER	3,809.79
57	FOOSI/MOBI/058	SUMINISTRO E INSTALACION DE SILLON DE VISITANTE CON BRAZOS LIENA ARCO DE VERSA LINEA SPYDER	3,809.79
58	FOOSI/MOBI/059	SUMINISTRO E INSTALACION DE SILLON DE VISITANTE CON BRAZOS LIENA ARCO DE VERSA LINEA SPYDER	3,809.79
59	FOOSI/MOBI/060	SUMINISTRO E INSTALACION DE SILLON DE VISITANTE CON BRAZOS LIENA ARCO DE VERSA LINEA SPYDER	3,809.79
60	FOOSI/MOBI/061	SUMINISTRO E INSTALACION DE DOS ESTACIONES DOBLES SEMIEJECUTIVAS CON MAMAPARAS DE CRISTAL	27,804.57
61	FOOSI/MOBI/062	SUMINISTRO E INSTALACION DE DOS ESTACIONES DOBLES SEMIEJECUTIVAS CON MAMAPARAS DE CRISTAL	27,804.57
62	FOOSI/MOBI/063	SUMINISTRO E INSTALACION DE DOS ESTACIONES DOBLES SEMIEJECUTIVAS CON MAMAPARAS DE CRISTAL	27,804.57
63	FOOSI/MOBI/064	SUMINISTRO E INSTALACION DE DOS ESTACIONES DOBLES SEMIEJECUTIVAS CON MAMAPARAS DE CRISTAL	27,804.57
64	FOOSI/MOBI/065	SUMINISTRO E INSTALACION DE DOS ESTACIONES DOBLES SEMIEJECUTIVAS CON MAMAPARAS DE CRISTAL	27,804.57
65	FOOSI/MOBI/066	SUMINISTRO E INSTALACION DE SILLON EJECUTIVO CON RESPALDO DE MALLA Y CRUCETA NYLON MODELO SPYDER AL-310NY CON ASIENTO EN COLOR ARIES	3,821.10
66	FOOSI/MOBI/067	SUMINISTRO E INSTALACION DE SILLON EJECUTIVO CON RESPALDO DE MALLA Y CRUCETA NYLON MODELO SPYDER AL-310NY CON ASIENTO EN COLOR ARIES	3,821.10
67	FOOSI/MOBI/068	SUMINISTRO E INSTALACION DE SILLON EJECUTIVO CON RESPALDO DE MALLA Y CRUCETA NYLON MODELO SPYDER AL-310NY CON ASIENTO EN COLOR ARIES	3,821.10
68	FOOSI/MOBI/069	SUMINISTRO E INSTALACION DE SILLON EJECUTIVO CON RESPALDO DE MALLA Y CRUCETA NYLON MODELO SPYDER AL-310NY CON ASIENTO EN COLOR ARIES	3,821.10
69	FOOSI/MOBI/070	SUMINISTRO E INSTALACION DE SILLON EJECUTIVO CON RESPALDO DE MALLA Y CRUCETA NYLON MODELO SPYDER AL-310NY CON ASIENTO EN COLOR ARIES	3,821.10
70	FOOSI/MOBI/071	SUMINISTRO E INSTALACION DE SILLON EJECUTIVO CON RESPALDO DE MALLA Y CRUCETA NYLON MODELO SPYDER AL-310NY CON ASIENTO EN COLOR ARIES	3,821.10

l

X

90	FOOSI/MOBI/091	SUMINISTRO E INSTALACION DE SILLON EJECUTIVO CON RESPALDO DE MALLA Y CRUCETA NYLON MODELO SPYDER AL-310NY CON ASIENTO EN COLOR ARIES	3,821.10
91	FOOSI/MOBI/092	SUMINISTRO E INSTALACION DE SILLON EJECUTIVO CON RESPALDO EN MALLA CRUCETA NAYLON MODELO EN FORMA CON ASIENTO EN COLOR ARIES	3,493.66
92	FOOSI/MOBI/093	SUMINISTRO E INSTALACION DE SILLON EJECUTIVO CON RESPALDO EN MALLA CRUCETA NAYLON MODELO EN FORMA CON ASIENTO EN COLOR ARIES	3,493.66
93	FOOSI/MOBI/094	SUMINISTRO E INSTALACION DE SILLON EJECUTIVO CON RESPALDO EN MALLA CRUCETA NAYLON MODELO EN FORMA CON ASIENTO EN COLOR ARIES	3,493.66
94	FOOSI/MOBI/095	SUMINISTRO E INSTALACION DE SILLON EJECUTIVO CON RESPALDO EN MALLA CRUCETA NAYLON MODELO EN FORMA CON ASIENTO EN COLOR ARIES	3,493.66
95	FOOSI/MOBI/096	SUMINISTRO E INSTALACION DE SILLON EJECUTIVO CON RESPALDO EN MALLA CRUCETA NAYLON MODELO EN FORMA CON ASIENTO EN COLOR ARIES	3,493.66
96	FOOSI/MOBI/097	SUMINISTRO E INSTALACION DE SILLON EJECUTIVO CON RESPALDO EN MALLA CRUCETA NAYLON MODELO EN FORMA CON ASIENTO EN COLOR ARIES	3,493.66
97	FOOSI/MOBI/098	SUMINISTRO E INSTALACION DE SILLA VISITANTE CON BRAZOS Y ESCTRUCTURA CROMADA MODELO FORMA CON ASIENTO COLOR ARIES	3,442.86
98	FOOSI/MOBI/099	SUMINISTRO E INSTALACION DE SILLA VISITANTE CON BRAZOS Y ESCTRUCTURA CROMADA MODELO FORMA CON ASIENTO COLOR ARIES	3,442.86
99	FOOSI/MOBI/100	SUMINISTRO E INSTALACION DE SILLA VISITANTE CON BRAZOS Y ESCTRUCTURA CROMADA MODELO FORMA CON ASIENTO COLOR ARIES	3,442.86
100	FOOSI/MOBI/101	SUMINISTRO E INSTALACION DE SILLA VISITANTE CON BRAZOS Y ESCTRUCTURA CROMADA MODELO FORMA CON ASIENTO COLOR ARIES	3,442.86
101	FOOSI/MOBI/102	SUMINISTRO E INSTALACION DE SISTEMA MODULAR VERSA PARA 4 USUARIOS, SIN MAMPARA TRASERA, EN COLOR CHOCOLATE PARAS DE ALUMINIO Y MAMAPARA DIVISORIA EN CRISTAL ARENADO	22,238.45
102	FOOSI/MOBI/103	SUMINISTRO E INSTALACION DE SISTEMA MODULAR VERSA , SIN MAMPARA TRASERA, EN COLOR CHOCOLATE PARAS DE ALUMINIO Y MAMAPARA DIVISORIA	11,119.22
103	FOOSI/MOBI/103-1	SUMINISTRO E INSTALACION DE SISTEMA MODULAR VERSA , SIN MAMPARA TRASERA, EN COLOR CHOCOLATE PARAS DE ALUMINIO Y MAMAPARA DIVISORIA	11,119.22
104	FOOSI/MOBI/104	SUMINISTRO E INSTALACION DE SILLA VISITANTE CON BRAZOS Y ESCTRUCTURA CROMADA MODELO FORMA CON ASIENTO COLOR ARIES	3,442.86
105	FOOSI/MOBI/105	SUMINISTRO E INSTALACION DE SILLA VISITANTE CON BRAZOS Y ESCTRUCTURA CROMADA MODELO FORMA CON ASIENTO COLOR ARIES	3,442.86
106	FOOSI/MOBI/106	SUMINISTRO E INSTALACION DE SILLA VISITANTE CON BRAZOS Y ESCTRUCTURA CROMADA MODELO FORMA CON ASIENTO COLOR ARIES	3,442.86
107	FOOSI/MOBI/107	SUMINISTRO E INSTALACION DE SILLA VISITANTE CON BRAZOS Y ESCTRUCTURA CROMADA MODELO FORMA CON ASIENTO COLOR ARIES	3,442.86
108	FOOSI/MOBI/108	SUMINISTRO E INSTALACION DE SILLA VISITANTE CON BRAZOS Y ESCTRUCTURA CROMADA MODELO FORMA CON ASIENTO COLOR ARIES	3,442.86

l

OK

109	FOOSI/MOBI/109	SUMINISTRO E INSTALACION DE SILLA VISITANTE CON BRAZOS Y ESCTRUCTURA CROMADA MODELO FORMA CON ASIENTO COLOR ARIES	3,442.86
110	FOOSI/MOBI/110	SUMINISTRO E INSTALACION DE SILLON EJECUTIVO CON RESPALDO EN MALLA CRUCETA NAYLON MODELO EN FORMA CON ASIENTO EN COLOR ARIES	3,493.66
111	FOOSI/MOBI/111	SUMINISTRO E INSTALACION DE SILLON EJECUTIVO CON RESPALDO EN MALLA CRUCETA NAYLON MODELO EN FORMA CON ASIENTO EN COLOR ARIES	3,493.66
112	FOOSI/MOBI/112	SUMINISTRO E INSTALACION DE SILLON EJECUTIVO CON RESPALDO EN MALLA CRUCETA NAYLON MODELO EN FORMA CON ASIENTO EN COLOR ARIES	3,493.66
113	FOOSI/MOBI/113	SUMINISTRO E INSTALACION DE SILLON EJECUTIVO CON RESPALDO EN MALLA CRUCETA NAYLON MODELO EN FORMA CON ASIENTO EN COLOR ARIES	3,493.66
114	FOOSI/MOBI/114	SUMINISTRO E INSTALACION DE SILLON EJECUTIVO CON RESPALDO EN MALLA CRUCETA NAYLON MODELO EN FORMA CON ASIENTO EN COLOR ARIES	3,493.66
115	FOOSI/MOBI/115	SUMINISTRO E INSTALACION DE SILLON EJECUTIVO CON RESPALDO EN MALLA CRUCETA NAYLON MODELO EN FORMA CON ASIENTO EN COLOR ARIES	3,493.66
116	FOOSI/MOBI/116	SUMINISTRO E INSTALACION DE SILLON EJECUTIVO CON RESPALDO EN MALLA CRUCETA NAYLON MODELO EN FORMA CON ASIENTO EN COLOR ARIES	3,493.66
117	FOOSI/MOBI/117	SUMINISTRO E INSTALACION DE SILLON EJECUTIVO CON RESPALDO EN MALLA CRUCETA NAYLON MODELO EN FORMA CON ASIENTO EN COLOR ARIES	3,493.66
118	FOOSI/MOBI/118	SUMINISTRO E INSTALACION DE SILLON EJECUTIVO CON RESPALDO EN MALLA CRUCETA NAYLON MODELO EN FORMA CON ASIENTO EN COLOR ARIES	3,493.66
119	FOOSI/MOBI/119	SUMINISTRO E INSTALACION DE SILLON EJECUTIVO CON RESPALDO EN MALLA CRUCETA NAYLON MODELO EN FORMA CON ASIENTO EN COLOR ARIES	3,493.66
120	FOOSI/MOBI/120	SUMINISTRO E INSTALACION DE SILLON EJECUTIVO CON RESPALDO EN MALLA CRUCETA NAYLON MODELO EN FORMA CON ASIENTO EN COLOR ARIES	3,493.66
121	FOOSI/MOBI/121	SUMINISTRO E INSTALACION DE SILLON EJECUTIVO CON RESPALDO EN MALLA CRUCETA NAYLON MODELO EN FORMA CON ASIENTO EN COLOR ARIES	3,493.66
122	FOOSI/MOBI/122	SUMINISTRO E INSTALACION DE SILLON EJECUTIVO CON RESPALDO EN MALLA CRUCETA NAYLON MODELO EN FORMA CON ASIENTO EN COLOR ARIES	3,493.66
123	FOOSI/MOBI/123	SUMINISTRO E INSTALACION DE SILLON EJECUTIVO CON RESPALDO EN MALLA CRUCETA NAYLON MODELO EN FORMA CON ASIENTO EN COLOR ARIES	3,493.66
124	FOOSI/MOBI/124	SUMINISTRO E INSTALACION DE SILLON EJECUTIVO CON RESPALDO EN MALLA CRUCETA NAYLON MODELO EN FORMA CON ASIENTO EN COLOR ARIES	3,493.66
125	FOOSI/MOBI/125	SUMINISTRO E INSTALACION DE SILLON EJECUTIVO CON RESPALDO EN MALLA CRUCETA NAYLON MODELO EN FORMA CON ASIENTO EN COLOR ARIES	3,493.66
126	FOOSI/MOBI/126	SUMINISTRO E INSTALACION DE SILLON EJECUTIVO CON RESPALDO EN MALLA CRUCETA NAYLON MODELO EN FORMA CON ASIENTO EN COLOR ARIES	3,493.66
127	FOOSI/MOBI/127	SUMINISTRO E INSTALACION DE ESTACION DE TRABAJO PARA 12 PERSONAS CON CAJONERAS DE PEDESTAL Y CAJON DE ARCHIVO	11,542.96

l

128	FOOSI/MOBI/128	SUMINISTRO E INSTALACION DE ESTACION DE TRABAJO PARA 12 PERSONAS CON CAJONERAS DE PEDESTAL Y CAJON DE ARCHIVO	11,542.96
129	FOOSI/MOBI/129	SUMINISTRO E INSTALACION DE ESTACION DE TRABAJO PARA 12 PERSONAS CON CAJONERAS DE PEDESTAL Y CAJON DE ARCHIVO	11,542.96
130	FOOSI/MOBI/130	SUMINISTRO E INSTALACION DE ESTACION DE TRABAJO PARA 12 PERSONAS CON CAJONERAS DE PEDESTAL Y CAJON DE ARCHIVO	11,542.96
131	FOOSI/MOBI/131	SUMINISTRO E INSTALACION DE ESTACION DE TRABAJO PARA 12 PERSONAS CON CAJONERAS DE PEDESTAL Y CAJON DE ARCHIVO	11,542.96
132	FOOSI/MOBI/132	SUMINISTRO E INSTALACION DE ESTACION DE TRABAJO PARA 12 PERSONAS CON CAJONERAS DE PEDESTAL Y CAJON DE ARCHIVO	11,542.96
133	FOOSI/MOBI/133	SUMINISTRO E INSTALACION DE ESTACION DE TRABAJO PARA 12 PERSONAS CON CAJONERAS DE PEDESTAL Y CAJON DE ARCHIVO	11,542.96
134	FOOSI/MOBI/134	SUMINISTRO E INSTALACION DE ESTACION DE TRABAJO PARA 12 PERSONAS CON CAJONERAS DE PEDESTAL Y CAJON DE ARCHIVO	11,542.96
135	FOOSI/MOBI/135	SUMINISTRO E INSTALACION DE ESTACION DE TRABAJO PARA 12 PERSONAS CON CAJONERAS DE PEDESTAL Y CAJON DE ARCHIVO	11,542.96
136	FOOSI/MOBI/136	SUMINISTRO E INSTALACION DE ESTACION DE TRABAJO PARA 12 PERSONAS CON CAJONERAS DE PEDESTAL Y CAJON DE ARCHIVO	11,542.96
137	FOOSI/MOBI/137	SUMINISTRO E INSTALACION DE ESTACION DE TRABAJO PARA 12 PERSONAS CON CAJONERAS DE PEDESTAL Y CAJON DE ARCHIVO	11,542.96
138	FOOSI/MOBI/138	SUMINISTRO E INSTALACION DE ESTACION DE TRABAJO PARA 12 PERSONAS CON CAJONERAS DE PEDESTAL Y CAJON DE ARCHIVO	11,542.96
139	FOOSI/MOBI/139	SUMINISTRO E INSTALACION DE CREDENZA LINEA LOVEFAS COLOR CHOCOLATE	6,444.10
140	FOOSI/MOBI/140	SUMINISTRO E INSTALACION DE SALA DE CONSEJO MODULAR MARCA VERSA LINEA TIEMPO CON 12 MESAS DE TRABAJO DE .96MX.55M	46,980.28
141	FOOSI/MOBI/141	SUMINISTRO E INSTALACION DE SILLON EJECUTIVO VERSA LINEA PYDER CON RESPALDO DE MALLA Y ASIENTO DE TELA COLOR NEGRO	3,393.65
142	FOOSI/MOBI/142	SUMINISTRO E INSTALACION DE SILLON EJECUTIVO VERSA LINEA PYDER CON RESPALDO DE MALLA Y ASIENTO DE TELA COLOR NEGRO	3,393.65
143	FOOSI/MOBI/143	SUMINISTRO E INSTALACION DE SILLON EJECUTIVO VERSA LINEA PYDER CON RESPALDO DE MALLA Y ASIENTO DE TELA COLOR NEGRO	3,393.65
144	FOOSI/MOBI/144	SUMINISTRO E INSTALACION DE SILLON EJECUTIVO VERSA LINEA PYDER CON RESPALDO DE MALLA Y ASIENTO DE TELA COLOR NEGRO	3,393.65
145	FOOSI/MOBI/145	SUMINISTRO E INSTALACION DE SILLON EJECUTIVO VERSA LINEA PYDER CON RESPALDO DE MALLA Y ASIENTO DE TELA COLOR NEGRO	3,393.65
146	FOOSI/MOBI/146	SUMINISTRO E INSTALACION DE SILLON EJECUTIVO VERSA LINEA PYDER CON RESPALDO DE MALLA Y ASIENTO DE TELA COLOR NEGRO	3,393.65
147	FOOSI/MOBI/147	SUMINISTRO E INSTALACION DE SILLON EJECUTIVO VERSA LINEA PYDER CON RESPALDO DE MALLA Y ASIENTO DE TELA COLOR NEGRO	3,393.65

148	FOOSI/MOBI/148	SUMINISTRO E INSTALACION DE SILLON EJECUTIVO VERSA LINEA PYDER CON RESPALDO DE MALLA Y ASIENTO DE TELA COLOR NEGRO	3,393.65
149	FOOSI/MOBI/149	SUMINISTRO E INSTALACION DE SILLON EJECUTIVO VERSA LINEA PYDER CON RESPALDO DE MALLA Y ASIENTO DE TELA COLOR NEGRO	3,393.65
150	FOOSI/MOBI/150	SUMINISTRO E INSTALACION DE SILLON EJECUTIVO VERSA LINEA PYDER CON RESPALDO DE MALLA Y ASIENTO DE TELA COLOR NEGRO	3,393.65
151	FOOSI/MOBI/151	SUMINISTRO E INSTALACION DE SILLON EJECUTIVO VERSA LINEA PYDER CON RESPALDO DE MALLA Y ASIENTO DE TELA COLOR NEGRO	3,393.65
152	FOOSI/MOBI/152	SUMINISTRO E INSTALACION DE SILLON EJECUTIVO VERSA LINEA PYDER CON RESPALDO DE MALLA Y ASIENTO DE TELA COLOR NEGRO	3,393.65
153	FOOSI/MOBI/153	SUMINISTRO E INSTALACION DE MESA DE JUNTA DE 2.40 M X 1.20 M LIENA DE TIEMPO VERSA COLOR CHOCOLATE	11,209.96
154	FOOSI/MOBI/154	SUMINISTRO E INSTALACION DE MESA DE JUNTA DE 2.40 M X 1.20 M LIENA DE TIEMPO VERSA COLOR CHOCOLATE	11,209.96
155	FOOSI/MOBI/155	SUMINISTRO E INSTALACION DE CREDENZA LINEA TIEMPO COLOR CHOCOLATE	6,443.82
156	FOOSI/MOBI/156	SUMINISTRO E INSTALACION DE CREDENZA LINEA TIEMPO COLOR CHOCOLATE	6,443.82
157	FOOSI/MOBI/157	SUMINISTRO E INSTALACION DE ESCRITORIO ACCES INDIVIDUAL COLOR CHOCOLATE CON FALDON DE ALUMINIO	11,885.45
158	FOOSI/MOBI/158	SUMINISTRO E INSTALACION DE ESCRITORIO ACCES INDIVIDUAL COLOR CHOCOLATE CON FALDON DE ALUMINIO	11,885.45
159	FOOSI/MOBI/160	SUMINISTRO E INSTALACION DE MODULO DE RECEPCION CURVO 180° MODELO 220 LINEA ITALIANA COLOR CHOCOLATE CON VISTAS METALICAS PLATEADAS, CON DOS CAJONES Y PEDESTAL TRIPLE	34,077.20
160	FOOSI/MOBI/161	SUMINISTRO E INSTALACION DE SILLON EJECUTIVO CON RESPLADO EN MALLA CURCETA NYLON MODELO FORMA CON ASIENTO COLOR ARIES	2,630.04
161	FOOSI/MOBI/162	SUMINISTRO E INSTALACION DE SILLON EJECUTIVO CON RESPLADO EN MALLA CURCETA NYLON MODELO FORMA CON ASIENTO COLOR ARIES	2,630.04
162	FOOSI/MOBI/163	SUMINISTRO E INSTALACION DE SILLON EJECUTIVO CON RESPLADO EN MALLA CURCETA NYLON MODELO FORMA CON ASIENTO COLOR ARIES	2,630.04
163	FOOSI/MOBI/164	SUMINISTRO E INSTALACION DE SALA DE CONSEJO MODULAR MARCA VERSA LINEA DE TIEMPO CON 12 MESAS DE TRABAJO DE .96 M X .55M	31,860.65
164	FOOSI/MOBI/167	TELEFONO MULTILINEA	4,747.72
165	FOOSI/MOBI/168	TELEFONO MULTILINEA	4,747.72
166	FOOSI/MOBI/169	TELEFONO MULTILINEA	4,747.72
167	FOOSI/MOBI/170	TELEFONO MULTILINEA	4,747.72
168	FOOSI/MOBI/171	TELEFONO MULTILINEA	4,747.72
169	FOOSI/MOBI/172	TELEFONO MULTILINEA	4,747.72
170	FOOSI/MOBI/173	TELEFONO MULTILINEA	4,747.72
171	FOOSI/MOBI/174	TELEFONO MULTILINEA	4,747.72
172	FOOSI/MOBI/175	TELEFONO MULTILINEA	4,747.72
173	FOOSI/MOBI/220	TELULARES	5,166.66
174	FOOSI/MOBI/221	TELULARES	5,166.66
175	FOOSI/MOBI/222	TELULARES	5,166.66
176	FOOSI/MOBI/224	ARCHIVERO METALICO 4 GAVETAS	5,890.20
177	FOOSI/MOBI/225	ARCHIVERO HRZ. 6 GAVETAS MADERA COLOR CAFÉ CON CUBIERTA DE CRISTAL	15,500.00
178	FOOSI/MOBI/226	ARCHIVERO VERTICAL 4 GAVETAS EN MADERA COLOR CAFÉ	8,560.00
179	FOOSI/MOBI/229	MUEBLE PARA CAFÉ FABRICADO EN MDF CON CHAPA DE MADERA CON TARJA DE LLAVE	15,000.00

180	FOOSI/MOBI/230	ESTANTE DE ARCHIVO EN MELAMINA COLOR BLANCO	14,300.00
181	FOOSI/MOBI/233	11 PERSIANAS DIFERENTES AREAS	16,648.50
182	FOOSI/MOBI/234	CREDENZA DE MADERA MELAMINA LINEA EVO FAST CON 4 CAJONES ARCHIVEROS Y GABINETE 2 PUERTAS CON CERRADURA	11,500.00
183	FOOSI/MOBI/235	ESCRITORIO AIRE MOD 108 CON FALDON TRABE CONDUCTORA DE CABLE	4,483.05
184	FOOSI/MOBI/236	ESCRITORIO AIRE MOD 108 CON FALDON TRABE CONDUCTORA DE CABLE	4,483.05
185	FOOSI/MOBI/237	ESCRITORIO AIRE MOD 108 CON FALDON TRABE CONDUCTORA DE CABLE	4,483.05
186	FOOSI/MOBI/238	ESCRITORIO AIRE MOD 108 CON FALDON TRABE CONDUCTORA DE CABLE	4,483.05
187	FOOSI/MOBI/239	CAJONES MOVILES GABETA Y CAJON DE ARCHIVO DE MADERA LINEA EVO	3,000.00
188	FOOSI/MOBI/240	CAJONES MOVILES GABETA Y CAJON DE ARCHIVO DE MADERA LINEA EVO	3,000.00
189	FOOSI/MOBI/241	CAJONES MOVILES GABETA Y CAJON DE ARCHIVO DE MADERA LINEA EVO	3,000.00
190	FOOSI/MOBI/242	CAJONES MOVILES GABETA Y CAJON DE ARCHIVO DE MADERA LINEA EVO	3,000.00
191	FOOSI/MOBI/243	SILLA OPERATIVA RECLINABLE CON BRAZOS MARCA TECHNOCHAIR MODELO TWEET NEGRAS CON RUEDAS	2,443.77
192	FOOSI/MOBI/244	SILLA OPERATIVA RECLINABLE CON BRAZOS MARCA TECHNOCHAIR MODELO TWEET NEGRAS CON RUEDAS	2,443.77
193	FOOSI/MOBI/245	SILLA OPERATIVA RECLINABLE CON BRAZOS MARCA TECHNOCHAIR MODELO TWEET NEGRAS CON RUEDAS	2,443.77
194	FOOSI/MOBI/297	SILLA OPERATIVA RECLINABLE CON BRAZOS MARCA TECHNOCHAIR MODELO TWEET NEGRAS CON RUEDAS	2,443.77
195	FOOSI/MOBI/247	CONJUNTO OPERATIVO EN L CON PENINSULA LATERAL CON CAJONERA METALICA	7,314.45
196	FOOSI/MOBI/248	ARCHIVERO CREDENZA DE MADERA MELAMINICA LINEA EVO FAST DE 4 CAJONES	6,500.00
197	FOOSI/MOBI/249	SILLA OPERATIVA RECLINABLE CON BRAZOS MARCA TECHNOCHAIR MODELO TWEET NEGRAS CON RUEDAS	2,443.77
198	FOOSI/MOBI/250	MODULO EN U CON PENINSULA CURVA ERGONOMICA DE FONDO AIRE CON CAJONERA TRIPNE CON FRENTE DE MELAMINA	12,883.00
199	FOOSI/MOBI/251	CREDENZA DE MADERA MELAMINA LINEA EVO FAST CON 4 CAJONES ARCHIVEROS Y GABINETE 2 PUERTAS CON CERRADURA	11,500.00
200	FOOSI/MOBI/252	SILLON EJECUTIVO MARCA VERSA MODELO BARCELONA PLUS EN TELA	4,003.00
201	FOOSI/MOBI/253	SILLON DE VISITAS CON BRAZOS MARCA VERSA MODELO BOSTON EN TELA FORMAS ERGONOMICAS	3,632.92
202	FOOSI/MOBI/254	SILLON DE VISITAS CON BRAZOS MARCA VERSA MODELO BOSTON EN TELA FORMAS ERGONOMICAS	3,632.92
203	FOOSI/MOBI/255	MESA DE JUNTAS CON PATA DE CUADRO HAER SILVER TRABE PASACABLES BAJO CUBIERTA	8,494.20
204	FOOSI/MOBI/256	MESA DE JUNTAS CON PATA DE CUADRO HAER SILVER TRABE PASACABLES BAJO CUBIERTA	8,494.20
205	FOOSI/MOBI/257	CREDENZA DE MADERA MELAMINA LINEA EVO FAST CON 4 CAJONES ARCHIVEROS Y GABINETE 2 PUERTAS CON CERRADURA	11,500.00
206	FOOSI/MOBI/258	SILLA MARCA TECHNOCHAIR MODELO SWAP PATAS CROMADAS TELA NEGRA CON BARZOS	3,139.28
207	FOOSI/MOBI/259	SILLA MARCA TECHNOCHAIR MODELO SWAP PATAS CROMADAS TELA NEGRA CON BARZOS	3,139.28
208	FOOSI/MOBI/260	SILLA MARCA TECHNOCHAIR MODELO SWAP PATAS CROMADAS TELA NEGRA CON BARZOS	3,139.28
209	FOOSI/MOBI/261	SILLA MARCA TECHNOCHAIR MODELO SWAP PATAS CROMADAS TELA NEGRA CON BARZOS	3,139.28

210	FOOSI/MOBI/262	SILLA MARCA TECHOCHAIR MODELO SWAP PATAS CROMADAS TELA NEGRA CON BARZOS	3,139.28
211	FOOSI/MOBI/263	SILLA MARCA TECHOCHAIR MODELO SWAP PATAS CROMADAS TELA NEGRA CON BARZOS	3,139.28
212	FOOSI/MOBI/264	SILLA MARCA TECHOCHAIR MODELO SWAP PATAS CROMADAS TELA NEGRA CON BARZOS	3,139.28
213	FOOSI/MOBI/265	SILLA MARCA TECHOCHAIR MODELO SWAP PATAS CROMADAS TELA NEGRA CON BARZOS	3,139.28
214	FOOSI/MOBI/266	SILLA MARCA TECHOCHAIR MODELO SWAP PATAS CROMADAS TELA NEGRA CON BARZOS	3,139.28
215	FOOSI/MOBI/267	SILLA MARCA TECHOCHAIR MODELO SWAP PATAS CROMADAS TELA NEGRA CON BARZOS	3,139.28
216	FOOSI/MOBI/268	SILLA MARCA TECHOCHAIR MODELO SWAP PATAS CROMADAS TELA NEGRA CON BARZOS	3,139.28
217	FOOSI/MOBI/269	SILLA MARCA TECHOCHAIR MODELO SWAP PATAS CROMADAS TELA NEGRA CON BARZOS	3,139.28
218	FOOSI/MOBI/270	SILLA MARCA TECHOCHAIR MODELO SWAP PATAS CROMADAS TELA NEGRA CON BARZOS	3,139.28
219	FOOSI/MOBI/271	SILLA MARCA TECHOCHAIR MODELO SWAP PATAS CROMADAS TELA NEGRA CON BARZOS	3,139.28
220	FOOSI/MOBI/272	SILLA MARCA TECHOCHAIR MODELO SWAP PATAS CROMADAS TELA NEGRA CON BARZOS	3,139.28
221	FOOSI/MOBI/273	SILLA MARCA TECHOCHAIR MODELO SWAP PATAS CROMADAS TELA NEGRA CON BARZOS	3,139.28
222	FOOSI/MOBI/274	CONJUNTO OPERATIVO EN LINEA DE AIRE CON PENINSULA BALA, LATERAL CON CAJONERA TRIPLE METALICA FRENTES DE MELAMINA	7,857.13
223	FOOSI/MOBI/275	CONJUNTO OPERATIVO EN LINEA DE AIRE CON PENINSULA BALA, LATERAL CON CAJONERA TRIPLE METALICA FRENTES DE MELAMINA	7,857.13
224	FOOSI/MOBI/276	ARCHIVERO CREDENZA DE MANDERA MELAMINA LINEA EVO FAST DE 4 CAJONES	6,500.00
225	FOOSI/MOBI/277	ARCHIVERO CREDENZA DE MANDERA MELAMINA LINEA EVO FAST DE 4 CAJONES	6,500.00
226	FOOSI/MOBI/278	LIBRERO	6,016.73
227	FOOSI/MOBI/279	SILLON OPERATIVO CON BRAZOS RECLINABLES CON RUEDAS	2,443.77
228	FOOSI/MOBI/280	SILLON OPERATIVO CON BRAZOS RECLINABLES CON RUEDAS	2,443.77
229	FOOSI/MOBI/281	SILLA VISITANTES CON BARZOS MARC VERSA MODELO ERGO	1,300.00
230	FOOSI/MOBI/282	SILLA VISITANTES CON BARZOS MARC VERSA MODELO ERGO	1,300.00
231	FOOSI/MOBI/283	ALUMINIO FRENTE METALICO PERFORADO CUBIERTA DE MADERA DE MELAMINA CON CAJONERA METALICA CON FRENTE DE MELAMINA	28,156.70
232	FOOSI/MOBI/285	CONJUNTO OPERATIVO EN LINEA DE AIRE CON PENINSULA BALA, LATERAL CON CAJONERA TRIPLE METALICA FRENTES DE MELAMINA	7,857.13
233	FOOSI/MOBI/286	ARCHIVERO CREDENZA DE MADERA MELAMINICA LINEA EVO FAST DE 4 CAJONES	6,500.00
234	FOOSI/MOBI/287	LIBRERO	6,016.73
235	FOOSI/MOBI/288	SILLON OPERATIVO CON BRAZOS RECLINABLES CON RUEDAS	2,443.77
236	FOOSI/MOBI/289	SILLA DE VISITANTES CON BRAZOS MARCA VERSA MODELO ERGO	1,300.00
237	FOOSI/MOBI/290	CONJUNTO EJECUTIVO MODULAR EN LINEA AIRE EN U PENINSULA CURVA CREDENZA EN L ERGONOMICA CON CAJONERA METALICA CON FRENTE DEM ELAMINA	12,269.40
238	FOOSI/MOBI/291	SILLON EJECUTIVO MARCA VERSA MODELO BARCELONA PLUS EN TELA	4,003.85

239	FOOSI/MOBI/292	SILLON DE VISITAS CON BRAZOS MARCA VERSA MODELO BOSTON EN TELA FORMAS ERGONOMICAS	3,635.92
240	FOOSI/MOBI/293	SILLON DE VISITAS CON BRAZOS MARCA VERSA MODELO BOSTON EN TELA FORMAS ERGONOMICAS	3,635.92
241	FOOSI/MOBI/294	CREDENZA DE MADERA MELAMINA LINEA EVO FAST CON 4 CAJONES ARCHIVEROS Y GABINETE 2 PUERTAS CON CERRADURA	11,500.00
242	FOOSI/MOBI/295	MESA DE JUNTAS CON PATA DE CUADRO HAER SILVER TRABE PASACABLES BAJO CUBIERTA	7,235.80
243	FOOSI/MOBI/296	MESA DE JUNTAS CON PATA DE CUADRO HAER SILVER TRABE PASACABLES BAJO CUBIERTA	7,235.80
244	FOOSI/MOBI/298	SILLON CON BARZOS MARCA TECHNO NEGRA CON PATAS CROMADAS CON RUEDAS	3,139.28
245	FOOSI/MOBI/307	CREDENZA DE MADERA MELAMINA LINEA EVO FAST CON 4 CAJONES ARCHIVEROS Y GABINETE 2 PUERTAS CON CERRADURA	11,500.00
246	FOOSI/MOBI/308	CUBIERTAS ESQUINERAS CON TRABE Y PATAS	6,797.60
247	FOOSI/MOBI/309	CUBIERTAS ESQUINERAS CON TRABE Y PATAS	6,797.60
248	FOOSI/MOBI/310	CUBIERTAS ESQUINERAS CON TRABE Y PATAS	6,797.60
249	FOOSI/MOBI/311	CREDENZA DE MADERA MELAMINA LINEA EVO FAST CON 4 CAJONES ARCHIVEROS Y GABINETE 2 PUERTAS CON CERRADURA	11,500.00
250	FOOSI/MOBI/312	LIBRERO SOBRE CUBIERTA CON PUERTAS LINEA EVO GAST	4,206.88
251	FOOSI/MOBI/313	LIBRERO SOBRE CUBIERTA CON PUERTAS LINEA EVO GAST	4,206.88
252	FOOSI/MOBI/314	LIBRERO SOBRE CUBIERTA CON PUERTAS LINEA EVO GAST	4,206.88
253	FOOSI/MOBI/315	LIBRERO SOBRE CUBIERTA CON PUERTAS LINEA EVO GAST	4,206.88
254	FOOSI/MOBI/316	ESCRITORIO AIRE MOD 248 CON CAJONERA METALICA TRIPLE	8,236.67
255	FOOSI/MOBI/317	ESCRITORIO AIRE MOD 248 CON CAJONERA METALICA TRIPLE	8,236.67
256	FOOSI/MOBI/318	ESCRITORIO AIRE MOD 248 CON CAJONERA METALICA TRIPLE	8,236.67
257	FOOSI/MOBI/319	ESCRITORIO DE 1.20 X .60 CAJONERA TRIPLE CON TRABE	3,130.27
258	FOOSI/MOBI/320	SILLA OPERTAIVA RECLINABLE CON BRAZOS MARCA TECHNOCHAIR MODELO TWEET NEGRAS CON RUEDAS	2,443.77
259	FOOSI/MOBI/321	SILLA OPERTAIVA RECLINABLE CON BRAZOS MARCA TECHNOCHAIR MODELO TWEET NEGRAS CON RUEDAS	2,443.77
260	FOOSI/MOBI/322	SILLA OPERTAIVA RECLINABLE CON BRAZOS MARCA TECHNOCHAIR MODELO TWEET NEGRAS CON RUEDAS	2,443.77
261	FOOSI/MOBI/323	SILLA OPERTAIVA RECLINABLE CON BRAZOS MARCA TECHNOCHAIR MODELO TWEET NEGRAS CON RUEDAS	2,443.77
262	FOOSI/MOBI/324	MUEBLE PARA CAFÉ FABRICADO EN MDF CON CHAPA DE MADERA CON TARJA DE LLAVE	20,185.00
263	FOOSI/MOBI/325	BARRA DE FORMAICA CON CAJONERA AL CENTRO	10,660.00
264	FOOSI/MOBI/327	13 PERSIANAS VARIAS OFICINAS	19,675.50
265	FOOSI/MOBI/328	ESCRITORIO EJECUTIVO	5,890.00
266	FOOSI/MOBI/329	ESCRITORIO EJECUTIVO	5,890.00
267	FOOSI/MOBI/332	ARCHIVERO VERTICAL DE 4 GAVETAS TAMAÑO OFICIO	5,990.00
268	FOOSI/MOBI/333	ARCHIVERO COLOR CAOBA CON NEGRO VERTICAL DE 4 GAVETAS	5,650.00
269	FOOSI/MOBI/334-338	5 GABINETE METALICO COLOR ARENA CON ENTREPAÑOS 6,210.00 CADA UNO	31,050.00
270	FOOSI/MOBI/0339	DISPOSITIVOS DE CONTROL DE SEGURIDAD.. SISTEMA DE ACCESO CONTROLADO EN PUERTA DE OFICINA DE COORDINACION GENERAL	14,550.00
271	FOOSI/MOBI/330	SILLON EJECUTIVO RESPALDO ALTO GIRATORIO RECLINABLE TAPIZADO EN TELA	2,450.00

272	FOOSI/MOBI/331	SILLON EJECUTIVO RESPALDO ALTO GIRATORIO RECLINABLE TAPIZADO EN TELA	2,450.00
273	FOOSI/MOBI/001	SUMINISTRO E INSTALACION DE MINISPLIT DE 2 TONELADAS	7,061.86
274	PROX BAJA	SILLA MARCA TECOCHAIR MODELO SWAP PATAS CROMADAS TELA NEGRA CON BARZOS	3,139.28
275	PROX BAJA	SILLA MARCA TECOCHAIR MODELO SWAP PATAS CROMADAS TELA NEGRA CON BARZOS	3,139.28
276	PROX BAJA	SILLA MARCA TECOCHAIR MODELO SWAP PATAS CROMADAS TELA NEGRA CON BARZOS	3,139.28
277	PROX BAJA	SILLA MARCA TECOCHAIR MODELO SWAP PATAS CROMADAS TELA NEGRA CON BARZOS	3,139.28
278	PROX BAJA	SILLA MARCA TECOCHAIR MODELO SWAP PATAS CROMADAS TELA NEGRA CON BARZOS	3,139.28
279	PROX BAJA	SILLA MARCA TECOCHAIR MODELO SWAP PATAS CROMADAS TELA NEGRA CON BARZOS	3,139.28
280	FOOSI/MOE/0001AL 0058)	58 BUTACAS TAPIZADAS EN DOS TONOS DIFERENTES DE COLOR AZUL DE TELA PLIANA, CDA BUTACA INCLUYE PALETA DE MADERA (\$3,448.27 C/U)	200,000.00
281	FOOSSSI/MOE/0060	DISPENSADOR DE AGUA	3,085.76
282	FOOSSSI/MOE/0061	COCINETA en oficinas	51,431.50
283	FOOSSSI/MOE/0062	ESTRUCTURAS METALICAS PARA AREA DE COMEDOR	21,980.00
284	FOOSSSI/MOE/0063-0066-0067-0064	4 GABINETE UNIVERSAL METALICO CON ENTREPAÑOS REFORZADOS, PUERTAS EN MALLA CON CERRADUR TERMINADO COLOR GRIS (7,400 CADA UNO)	29,600.00
285	FOOSSSI/MOE068	3 GABINETE UNIVERSAL METALICO CON ENTREPAÑOS REFORZADOS, PUERTAS EN MALLA CON CERRADUR TERMINADO COLOR GRIS (7,400 CADA UNO)	7,400.00
286	FOOSSSI/MOE/0069 - 0065	1 GABINETE UNIVERSAL METALICO CON ENTREPAÑOS REFORZADOS, PUERTAS EN MALLA CON CERRADUR TERMINADO COLOR GRIS (7,400 CADA UNO)	14,800.00
287	FOOSI/CONAGUA/0018	STAND EXHIBIDOR DEMO RECTANGULAR	7,250.00
288	FOOSI/EC/007	IPAD WI-FI 3GB DE 54 GB APPLE	10,500.00
289	FOOSI/EC/024	IMPRESORA HP OFFICEJET PRO P1102W	2,336.00
290	FOOSI/EC/025	IMPRESORA HP OFFICEJET PRO P1102W	2,336.00
291	FOOSI/EC/026	IMPRESORA HP OFFICEJET PRO P1102W	2,336.00
292	FOOSI/EC/027	IMPRESORA HP OFFICEJET PRO P1102W	2,336.00
293	FOOSI/EC/028	IMPRESORA HP OFFICEJET PRO P1102W	2,336.00
294	FOOSI/EC/029	IMPRESORA MATIZ DE PUNTO FX-890	6,157.92
295	FOOSI/EC/030	PROBOOK 440 G3 CORE I3	13,197.00
296	FOOSI/EC/032	PROBOOK 440 G3 CORE I5	14,656.00
297	FOOSI/EC/033	PROBOOK 440 G3 CORE I5	14,656.00
298	FOOSI/EC/034	PROBOOK 440 G3 CORE I5	14,656.00
299	FOOSI/EC/036	MULTIFUNCIONAL OFFICEJET PRO HP 8620	3,732.00
300	FOOSI/EC/038	KODAK SCANNER DUPLEX	5,190.00
301	FOOSI/EC/039	IMPRESORA LASERJET HP ENTERPRISE 500	14,609.00
302	FOOSI/EC/040	PLOTTER HP DESIGNJET Z5400 POST SCRIPT	100,700.00
303	FOOSI/EC/041	SERVIDOR HP PROLIANT DL120	48,988.00
304	FOOSI/EC/042	IMPRESORA MULTIFUNCIONAL PRO HP 8620	3,732.00
305	FOOSI/EC/043	IMPRESORA MULTIFUNCIONAL PRO HP 8620	3,732.00
306	FOOSI/EC/044	IMPRESORA MULTIFUNCIONAL PRO HP 8620	3,732.00
307	FOOSI/EC/045	PROBOOK 440 G3 CORE I5	20,465.68
308	FOOSI/EC/046	PROBOOK 440 G3 CORE I5	20,465.68
309	FOOSI/EC/047	PROBOOK 440 G3 CORE I5	20,465.68
310	FOOSI/EC/050	NO BERAK MARCA CYBERPOWER 5000VA	47,612.00
311	FOOSI/EC/051	COMPUTADORA DE ESCRITORIO HP ELIOTEONE	16,950.00
312	FOOSI/EC/052	COMPUTADORA DE ESCRITORIO HP ELIOTEONE	16,950.00
313	FOOSI/EC/053	IMPRESORA ENTREPRICE	14,531.00
314	FOOSI/EC/054	CPU HP 600 G3 MT	17,703.95
315	FOOSI/EC/055	CPU HP 600 G3 MT	17,704.95
316	FOOSI/EC/056	CPU HP 400 G4 SFF	10,565.79
317	FOOSI/EC/057	CPU HP 400 G4 SFF	10,565.79
318	FOOSI/EC/058	CPU HP 400 G4 SFF	10,565.79
319	FOOSI/EC/059	CPU HP 400 G4 SFF	10,565.79
320	FOOSI/EC/060	CPU HP 400 G4 SFF	10,565.79

321	FOOSI/EC/061	CPU HP 400 G4 SFF	10,565.79
322	FOOSI/EC/062	CPU HP 400 G4 SFF	10,565.79
323	FOOSI/EC/063	CPU HP 400 G4 SFF	10,565.79
324	FOOSI/EC/064	CPU HP 400 G4 SFF	10,565.79
325	FOOSI/EC/065	CPU HP 400 G4 SFF	10,565.79
326	FOOSI/EC/066	CPU HP 400 G4 SFF	10,565.79
327	FOOSI/EC/067	CPU HP 400 G4 SFF	10,565.79
328	FOOSI/EC/068	CPU HP 400 G4 SFF	10,565.79
329	FOOSI/EC/069	CPU HP 400 G4 SFF	10,565.79
330	FOOSI/EC/070	CPU HP 400 G4 SFF	10,565.79
331	FOOSI/EC/071	CPU HP 400 G4 SFF	10,565.79
332	FOOSI/EC/072	CPU HP 400 G4 SFF	10,565.79
333	FOOSI/EC/073	CPU HP 400 G4 SFF	10,565.79
334	FOOSI/EC/074	CPU HP 400 G4 SFF	10,565.79
335	FOOSI/EC/075	CPU HP 400 G4 SFF	10,565.79
336	FOOSI/EC/076	CPU HP 400 G4 SFF	10,565.79
337	FOOSI/EC/077	CPU HP 400 G4 SFF	10,565.79
338	FOOSI/EC/078	CPU HP 400 G4 SFF	10,565.79
339	FOOSI/EC/079	CPU HP 400 G4 SFF	10,565.79
340	FOOSI/EC/080	CPU HP 400 G4 SFF	10,565.79
341	FOOSI/EC/081	CPU HP 400 G4 SFF	10,565.79
342	FOOSI/EC/082	CPU HP 400 G4 SFF	10,565.79
343	FOOSI/EC/083	CPU HP 400 G4 SFF	10,565.79
344	FOOSI/EC/084	CPU HP 400 G4 SFF	10,565.79
345	FOOSI/EC/085	CPU HP 400 G4 SFF	10,565.79
346	FOOSI/EC/086	CPU HP 400 G4 SFF	10,565.79
347	FOOSI/EC/087	CPU DELL OPTIPLEX 3050 SFF	15,344.08
348	FOOSI/EC/088	CPU DELL OPTIPLEX 3050 SFF	15,344.08
349	FOOSI/EC/089	CPU DELL OPTIPLEX 3050 SFF	15,344.08
350	FOOSI/EC/090	CPU DELL OPTIPLEX 3050 SFF	15,344.08
351	FOOSI/EC/091	CPU DELL OPTIPLEX 3050 SFF	15,344.08
352	FOOSI/EC/092	CPU DELL OPTIPLEX 3050 SFF	15,344.08
353	FOOSI/EC/093	CPU DELL OPTIPLEX 3050 SFF	15,344.08
354	FOOSI/EC/094	CPU DELL OPTIPLEX 3050 SFF	15,344.08
355	FOOSI/EC/095	CPU DELL OPTIPLEX 3050 SFF	15,344.08
356	FOOSI/EC/096	CPU DELL OPTIPLEX 3050 SFF	15,344.08
357	FOOSI/EC/097	CPU DELL OPTIPLEX 3050 SFF	15,344.08
358	FOOSI/EC/098	CPU DELL OPTIPLEX 3050 SFF	15,344.08
359	FOOSI/EC/099	CPU DELL OPTIPLEX 3050 SFF	15,344.08
360	FOOSI/EC/100	CPU DELL OPTIPLEX 3050 SFF	15,344.08
361	FOOSI/EC/101	CPU DELL OPTIPLEX 3050 SFF	15,344.08
362	FOOSI/EC/102	CPU DELL OPTIPLEX 3050 SFF	15,344.08
363	FOOSI/EC/103	CPU DELL OPTIPLEX 3050 SFF	15,344.08
364	FOOSI/EC/104	CPU DELL OPTIPLEX 3050 SFF	15,344.08
365	FOOSI/EC/105	CPU DELL OPTIPLEX 3050 SFF	15,344.08
366	FOOSI/EC/106	CPU DELL OPTIPLEX 3050 SFF	15,344.08
367	FOOSI/EC/107	CPU DELL OPTIPLEX 3050 SFF	15,344.08
368	FOOSI/EC/108	CPU DELL OPTIPLEX 3050 SFF	15,344.08
369	FOOSI/EC/109	CPU DELL OPTIPLEX 3050 SFF	15,344.08
370	FOOSI/EC/110	CPU DELL OPTIPLEX 3050 SFF	15,344.08
371	FOOSI/EC/111	CPU DELL OPTIPLEX 3050 SFF	15,344.08
372	FOOSI/EC/112	CPU DELL OPTIPLEX 3050 SFF	15,344.08
373	FOOSI/EC/113	CPU DELL OPTIPLEX 3050 SFF	15,344.08
374	FOOSI/EC/114	CPU DELL OPTIPLEX 3050 SFF	15,344.08
375	FOOSI/EC/115	CPU DELL OPTIPLEX 3050 SFF	15,344.08
376	FOOSI/EC/116	CPU DELL OPTIPLEX 3050 SFF	15,344.08
377	FOOSI/EC/117	LAPTOP HP PROBOOK 450 G5	15,477.64
378	FOOSI/EC/118	LAPTOP HP PROBOOK 450 G5	15,477.64
379	FOOSI/EC/119	LAPTOP HP PROBOOK 450 G5	15,477.64
380	FOOSI/EC/120	LAPTOP HP PROBOOK 450 G5	15,477.64
381	FOOSI/EC/121	LAPTOP HP PROBOOK 450 G5	15,477.64
382	FOOSI/EC/122	LAPTOP HP PROBOOK 450 G5	15,477.64
383	FOOSI/EC/123	LAPTOP HP PROBOOK 450 G5	15,477.64
384	FOOSI/EC/125	LAPTOP HP PROBOOK 440 G3	12,063.00
385	FOOSI/EC/126	LAPTOP HP PROBOOK 440 G3	12,063.00
386	FOOSI/EC/127	LAPTOP HP PROBOOK 440 G3	12,063.00
387	FOOSI/EC/128	IMPRSORA HP PAGEWIDE PRO MFP 477DW	9,587.95
388	FOOSI/EC/129	IMPRSORA HP PAGEWIDE PRO MFP 477DW	9,587.95
389	FOOSI/EC/130	IMPRSORA HP PAGEWIDE PRO MFP 477DW	9,587.95
390	FOOSI/EC/131	IMPRSORA HP PAGEWIDE PRO MFP 477DW	9,587.95
391	FOOSI/EC/132	IMPRSORA HP PAGEWIDE PRO MFP 477DW	9,587.95
392	FOOSI/EC/134	SERVIDOR HP PROLIANT DL 380	71,469.00
393	FOOSI/EC/135	DISCO DURO INTERNO	6,185.00
394	FOOSI/EC/136	DISCO DURO INTERNO	6,185.00
395	FOOSI/EC/137	DISCO DURO INTERNO	6,185.00
396	FOOSI/EC/138	DISCO DURO INTERNO	6,185.00
397	FOOSI/ ECYT-0133	All in one MAC MODELO: A2115	37,800.00
398	FOOSI/ ECYT-0139	WORKSTATION HP ZBOOK G5	45,999.00

1

X

399	FOOSI/ECYT-0140	WORKSTATION HP ZBOOK G5	45,999.00
400	FOOSI/ECYT-0141	WORKSTATION HP ZBOOK G5	45,999.00
401	FOOSI/ECYT-0142	WORKSTATION HP ZBOOK G	39,350.00
402	FOOSI/ECYT-0143	IMPERSORA LASER HPPAGEWIDE	55,600.00
403	FOOSI/ECYT-0144	IMPERSORA LASER HPPAGEWIDE	55,600.00
404	FOOSI/CONAGUA/0009	LAPTOP MARCA DELL VOSTRO	44,978.00
405	FOOSI/CONAGUA/0021 – 0004	TABLET SAMSUNG GALAXY S6 / TECLADO	22,889.00
406	FOOSI/CONAGUA/0017	IMPRESORA PORTATIL H OFICCEJET	5,600.00
407	FOOSI/ECY/145	LAPTOP MARCA DELL VOSTRO	44,978.00
408	FOOSI/OMEA/0001	ON THE MINUTE TERMINAL ADICIONAL (CHECADOR)	4,590.00
409	FOOSI/OMEA/0002	FRIGOBAR	3,576.73
410	FOOSI/OMEA/0003	GABINETE PAR TRAJE Y EQUIPO CONTRA INCENDIO	3,246.60
411	FOOSI/OMEA/0004	LOCKER DE 4 PUERTAS CON REJILLAS DE VENTILACION Y PORTACANDADO	7,716.50
412	FOOSI/OMEA/0005	FRIGOBAR DE 2.8 PIES CUBICOS MARCA DAEWOO	7,047.10
413	FOOSI/OMEA/0006	SISTEMA DE ALARMA MARCA DSC	69,925.00
414	FOOSI/OMEA/0007	TELEVISION LED SMART TV 65"	18,532.00
415	FOOSI-ELLA-0001	PROYECTOR EPSON MODELO POWERLITE X14 SERIE PTPK3301830	10,165.00
416	FOOSI-ELLA-0002	PROYECTOR BENQ DLP MS524	7,200.00
417	FOOSI-ELLA-0007	PROYECTOR BENQ DLP MS524	7,200.00
418	FOOSI-ELLA-0003	CAMARA DE VIDEO Y MICROFONO	19,303.50
419	FOOSI-ELLA-0004	CAMARA DE VIDEO Y MICROFONO	11,238.00
420	FOOSI-ELLA-0005	SMART TV	4,790.00
421	FOOSI-ELLA-0006	CAMARA DE SEGURIDAD	12,000.00
422	FOOSI/CONAGUA/0013	MICROFONO	7,250.00
423	FOOSI/CFV/0005	SISTEMA DE ALARMA DE ALTA DEFINICION Y GRABACION DE 8 CANALES DE ALARMA DE 4TB MARCA DAHUA	50,221.00
424	FOOSI/CONAGUA/0016	CAMARA CANON E05	11,999.00
425	FOOSI-TRAN-0001	FORDRANGER2015BLANCO	240,713.79
426	FOOSI-TRAN-0002	FORDRANGER2015BLANCO	240,713.79
427	FOOSI-TRAN-0003	FORDLOBO2015BLANCO	468,052.58
428	FOOSI-TRAN-0004	FORDEXPEDITION2015BLANCO	709,788.79
429	FOOSI-TRAN-0005	KENWORTHCAMIONT370 2014BLANCO	637,774.77
430	FOOSI-TRAN-0006	FABRICACION DE CAJA TIPO VOLTEO DE 14M3 PARA CAMION KENWORT	111,592.00
431	FOOSI-TRAN-0008	CASA MOVILOFICINA2015	114,707.00
432	FOOSI-TRAN-0009	MOTOGRIZZLY 350 2X42016ROJO	125,430.17
433	FOOSI-TRAN-0010	NISSANXTRAIL2017BLANCO	283,017.25
434	FOOSI-TRAN-0011	NISSANXTRAIL2017BLANCO	283,017.25
435	FOOSI-TRAN-0012	FORDPICK UP F1502017BLANCO	402,404.31
436	FOOSI-TRAN-0013	FORDPICK UP F1502017BLANCO	402,404.31
437	FOOSI-TRAN-0014	FORDPICK UP F1502017BLANCO	402,404.31
438	FOOSI-TRAN-0015	FORDPICK UP F1502017BLANCO	402,404.31
439	FOOSI-TRAN-0016	NISSANXTRAIL2017BLANCO	283,017.25
440	FOOSI-TRAN-0017	FORDPICK UP F1502017BLANCO	402,404.31
441	FOOSI-TRAN-0018	FORDPICK UP F1502017BLANCO	475,697.41
442	FOOSI-TRAN-0019	FORDPICK UP F1502017BLANCO	464,043.97
443	FOOSI-TRAN-0020	FORDPICK UP F1502017BLANCO	402,404.31
444	FOOSI-TRAN-0021	NISSANNP300 2019BLANCO	301,696.00
445	FOOSI-TRAN-0023	NISSANNP300 2019BLANCO	249,655.17
446	FOOSI-TRAN-0024	NISSANNP300 2019BLANCO	249,655.17
447	FOOSI-TRAN-0025	NISSANNP300 2019BLANCO	249,655.17
448	FOOSI-TRAN-0026	NISSANNP300 2019BLANCO	249,655.17
449	FOOSI-TRAN-0027	NISSAN NP300 DOBLE CABINA2019BLANCO	265,948.28
450	FOOSI-TRAN-0028	NISSAN NP300 DOBLE CABINA2019BLANCO	265,948.28
451	FOOSI-TRAN-0029	NISSAN NP300 DOBLE CABINA2019BLANCO	265,948.28
452	FOOSI-TRAN-0030	NISSAN NP300 DOBLE CABINA2019BLANCO	265,948.28
453	FOOSI-TRAN-0031	NISSAN NP300 DOBLE CABINA2019BLANCO	265,948.28
454	FOOSI-TRAN-0032	CHEVROLETOLORADO DOBLE CABINA2020BLANCO	613,706.90
455	FOOSI-TRAN-0033	CHEVROLETTORNADO2020BLANCO	251,034.48
456	FOOSI-TRAN-0021	MOTO HONDA TRX500 MODELO 2019	168,534.49
457	FOOSI-MYE-001-003	3 ANDAMIOS DE 3 MTS DE ALTO POR 3 MTS DE LARGO	25,500.00
458	FOOSI/BOMBA/0001	BOMBA DE AGUA TRAGA SOLIDOS DE PESO 1090 KGS	353,448.28
459	FOOSI/DOA/17-019-01	BOMBA DOSIFICADORA	111,030.00
460	FOOSI/DOA/17-019-02	AGITADOR MARCA AG MODELO XE200/350	83,172.00
461	FOOSI/DOA/17-019-03	BOMBA DOSIFICADORA ENCORE 700	145,102.00
462	FOOSI/DOA/17-019-03/1	BOMBA DOSIFICADORA ENCORE 700	145,102.00
463	FOOSI/DOA/17-019-04	BOMBA CENTRIFUGA MARCA GOULDS MODELO NPE 2ST1G9C4	22,594.00

464	FOOSI/CLOR/0001	COLORIMETRO DSR900 PARA DETERMINAR DQO	38,800.00
465	FOOSI/TURB/001	TURDIMETRO PORTATIL	36,000.00
466	FOOSI/OEQ/0001	AUTOCLAVE ELECT. PORTATIL	21,350.00
467	FOOSI/LAB/0004	PRUEBAS DE JARRA DE 6 LUGARES CON VASOS DE PERECIPIDADADO	77,000.00
468	FOOSI/LAB/0005	INCUBADORA DIGITAL INOZX	67,000.00
469	FOOSI/LAB/0006	THERMO SCIENTIC ORION STAR A221 SERIE; K15096	27,100.00
470	FOOSI/BS/0001	BOMBA SUMERGIBLE DE 1/2 HP, 1 FASE, MARCA AQUAPAK	6,440.44
471	FOOSI/BS/0002	BOMBA CENTRIFUGA MULTIPASOS	158,716.44
472	FOOSI/MED/0001	EQUIPO PARA MEDICION	42,785.00
473	FOOSI/SAC/0001	EQUIPO DE AIRE ACONDICIONADOTIPO MINISPLIT DE 1 TONELADA	9,500.00
474	FOOSI/SAC/0002	MINISPLIT DE 1 TONELADA MARCA YORK	5,940.00
475	FOOSI/SAC/0003	AEROCOOLER INDUSTRIAL PORTATIL	39,500.00
476	FOOSI/SAC/0004	AEROCOOLER INDUSTRIAL PORTATIL	39,500.00
477	FOOSI/SAC/0005	AEROCOOLER INDUSTRIAL PORTATIL	39,500.00
478	FOOSI/ECOM/001	SISTEMA TELEFONICO MARCA INTERBRAS MODELO 220	143,700.00
479	FOOSI/ECOM/002	KIT DE ATENA DE 74 CM KIT SATELITAL: INCLUYE ANTENA - MODEM SERIE; A7NLCM122023597546 - RADIO TRANSMISOR SERIE: 100635316316	12,745.00
480	FOOSI/ECOM/003	TELEFONO MULTILINEA DIGITAL MARCA INTELBRAS	3,750.00
481	FOOSI/ECOM/004	TELEFONO MULTILINEA DIGITAL MARCA INTELBRAS	3,750.00
482	FOOSI/ECOM/006	SISTEMA TELEFONICO MARCA INTERBRAS MODELO 220	143,700.00
483	FOOSI/ECOM/008	TELEFONO PARA AUDIOCONFERENCIAS	7,660.35
484	FOOSI/ECOM/009	TERMINAL INTELIGENTE	8,160.00
485	FOOSI-0001	JUNO 3D HANDHELD PN 96241-00	18,909.94
486	FOOSI-0002	JUNO 3D HANDHELD PN 96241-00	18,909.94
487	FOOSI-0003	JUNO 3D HANDHELD PN 96241-00	18,909.94
488	FOOSI-0004	GPS MARCA GARMIN MODELO E-TREX 20 PANTALLA A COLOR	3,879.31
489	FOOSI-0007	GPS MARCA GARMIN MODELO E-TREX 20 PANTALLA A COLOR	3,879.31
490	FOOSI-0008	GPS Y ECOSONDA MARCA GARMIN ECHOMAP S3	8,800.00
491	FOOSI-0009	ESTACION CLIMATOLOGICA	232,052.38
492	FOOSI-0010	GPS TOPOGRAFICO MCA SOUTH MODELO RTK-S82T	210,000.00
493	FOOSI-0011	RADIO PORTATIL MARCA KENWOOD MODELO TK3402	3,275.87
494	FOOSI-0012	RADIO PORTATIL MARCA KENWOOD MODELO TK3402	3,275.87
495	FOOSI-0013	RADIO PORTATIL MARCA KENWOOD MODELO TK3402	3,275.87
496	FOOSI-0014	RADIO PORTATIL MARCA KENWOOD MODELO TK3402	3,275.87
497	FOOSI/ECOM/0009	GPS TOPOGRAFICO MARCA SOUTH	170,000.00
498	FOOSI/ECOM/0010	GPS TOPOGRAFICO MARCA SOUTH	170,000.00
499	FOOSI/ECOM/0011	DRONE DJI PHANTOM	170,000.00
500	FOOSI/CONAGUA/0010	DRON DJI PHANTOM	183,600.00
501	FOOSI/CONAGUA/0005	TEL CELULAR SAMSUNG GALAXY S10 MOD SM-G973	23,000.00
502	FOOSI/CONAGUA/0018	ESTACION CLIMATOLOGICA	1,100,000.00
503	FOOSI/CONAGUA/0008	TEL CELULAR SAMSUNG GALAXY S10 MOD SM-G973	23,000.00
504	FOOSI-0015	GENERADOR 20KW MODELO C20D6 MARCA	217,082.31
505	FOOSI-HYM-0001	SISTEMA D PRESION	2,874.32
506	FOOSI-HYM-0007	CAJA PARA Sonda POZO	27,691.30
507	FOOSI-HYM-0008	PERTIGA TELESCOPICA DE 7 SECCIONES	5,188.00
508	FOOSI-HYM-0009	MEDIDOR ULTRASONICO MODELO TDS-100H	21,450.00
509	FOOSI-HYM-0010	BRUJULA BRUTON MODELO F-506LM	7,000.00
510	FOOSI-HYM-0011	BRUJULA BRUTON MODELO F-506LM	7,000.00
511	FOOSI-HYM-0012	BRUJULA BRUTON MODELO F-506LM	7,000.00
512	FOOSI-HYM-0013	COMBO ROTOMARTILLO SDS-PLUS/ESMERILADORA 4 1/2	4,160.00
513	FOOSI/CONAGUA/0006	COMPRESOR 20 GAL OIL FREE	5,861.21
514	FOOSI/SISTF/0001	SUAVIZADOR	13,293.20
515	FOOSI/SISTF/0002	FILTRO DE CAMA	8,720.00
516	FOOSI/SISTF/0003	FILTRO DE CARBON	10,570.00
517	FOOSI/SISTF/0004	SISTEMA DE OSMOSIS INVERSA	5,300.00
518	FOOSI/SISTF/0005	SISTEMA DE OSMOSIS INVERSA	5,300.00

519	FOOSI/BOMAC/001	BOMBA AC 115 VOLTIOS CON MANGUERA Y PISTOLA	9,368.49
520	FOOSI/AMPE/001	AMPERIMETRO DIGITAL DE PINZA METREL AC 600 V	9,900.00
521	FOOSI/HIDR/001	HIDROLAVADORA 2700 MOTOR DE GASOLINA	8,460.90
522	FOOSI/MOBI/0070	ESTANTES METALICOS	50,300.00
523	FOOSI/ECY/146	COMPUTADORA DE ESCRITORIO	61,893.11
524	FOOSI/TURBI/002	TURBIDIMETRO PORTATIL 2100Q01 HACH	55,054.70
525	FOOSI/CLOR/002	INSTRUMENTO DR900 MARCA HACH	53,300.00
526	FOOSI/SAC/0006	MINISPLIT DE 1 TONELADA MABE	5,603.00
527	FOOSI/MOE/0071	GABINETE UNIVERSAL	7,500.00
528	FOOSI/OE-001-0015	15 SWITCH STARIX 2500 (P.U. 11346.66)	170,199.90
529	FOOSI-ELLA-008	PANTALLA 55 PLG UHD 4K	6,895.69
530	FOOSI-ELLA-009	PANTALLA 55 PLG UHD 4K	6,895.69
531	FOOSI-ELLA-010	PANTALLA 55 PLG UHD 4K	6,895.69
532	FOOSI-ELLA-011	PANTALLA 55 PLG UHD 4K	6,895.69
533	FOOSI-CFV-006	CAMARA DE VIGILANCIA	223,885.75
534	FOOSI-RETRO-0001	RETRO EXCADADORA JCB MODELO 3CV 4X4 MODELO 2022 SERIE: SOR3CXTTAN3089107	2,659,008.82
535	FOOSI-RETRO-0002	RETRO EXCADADORA JCB MODELO 3CV 4X4 MODELO 2022 SERIE: HAR3DXSUKN3130885	2,659,008.82
536	FOOSI-TRAN-0034	RAM 1500 CREW CAB SLT 4X4 AUT 3.6 L 6 CIL	682,000.00
537	FOOSI-TRAN-0035	RAM 1500 CREW CAB SLT 4X4 AUT 3.6 L 6 CIL	682,000.00
538	FOOSI-TRAN-0036	RAM 1500 CREW CAB SLT 4X4 AUT 3.6 L 6 CIL	682,000.00
539	FOOSI-TRAN-0037	RAM 1500 CREW CAB SLT 4X4 AUT 3.6 L 6 CIL	682,000.00
540	FOOSI-TRAN-0038	RAM 1500 CREW CAB SLT 4X4 AUT 3.6 L 6 CIL	682,000.00
541	FOOSI-TRAN-0039	RAM 1500 CREW CAB SLT 4X4 AUT 3.6 L 6 CIL	682,000.00
542	FOOSI-TRAN-0040	RAM 1500 CREW CAB SLT 4X4 AUT 3.6 L 6 CIL	682,000.00
543	FOOSI-TRAN-0041	RAM 1500 CREW CAB SLT 4X4 AUT 3.6 L 6 CIL	682,000.00
544	FOOSI-OTRANS-0001	LANCHA DE FIBRA DE VIDRIO DE 23" MARCA YAMAHA	254,000.00
545	FOOSI/SAC/0007	AIRE ACONDICIONADO 3 TONELADAS PHANTOM 4 RTK COMBO-DRONE PARA FOTOGRAMETRIA	18,965.52
546	FOOSI/ECOM/0012	DESMALEZADORA MARCA STIHL MODELO FS-120R	211,700.00
547	FOOSI-HYM-0014	COMPRESOR 1HP 55PCM 70 LTS	6,870.00
548	FOOSI-HYM-0015	HIDROLAVADORA	9,058.19
549	FOOSI/HIDR/0002	IMPRESORA MULTIFUNCIONAL EPSON	7,495.24
550	FOOSI/ECYT/147	BARCAZA	6,571.55
551	FOOSI/OTRAN/002	BARCAZA	159,000.00
552	FOOSI/OTRAN/003	MOTOR ELECTRICO	143,000.00
553	FOOSI/MOTOR/0001	MOTOR ELECTRICO	1,511,000.00
554	FOOSI/MOTOR/0002	BOMBA SUMERGIBLE	1,511,000.00
555	FOOSI/BOMBA/002	BOMBA SUMERGIBLE 1HO	104,180.23
556	FOOSI/BOMBA/003	TUBERIA PARA BOMBA	18,496.38
557	FOOSI/TUBER/0001	TOTAL BIENES MUEBLES	14,007,822.00
			49,182,712.05

BIENES INMUEBLES

TERRENOS			
558	FOOSI/TERRENO/001	TERRENO RESERVORIO NORTE	100,387,754.78
559	FOOSI/TERRENO/002	TERRENO MESA DEL SERI	350,620.00
560	FOOSI/TERRENO/003	TERRENO	72,511.56
561	FOOSI/TERRENO/004	TERRENO AGUA PRIETA	12,545,000.00
562	FOOSI/TERRENO/005	TERRENO TANQUE PALO VERDE	87,228.96
563	FOOSI/TERRENO/007	TERRENO PRESA CENTENARIO NACUZARI	2,741,200.00
564	FOOSI/TERRENO/008	TERRENO TANQUE PALO VERDE 2	265,100.00
565	FOOSI/TERRENO/009	TERRENOS PARTICULARES ALAMOS	772,500.00
		TOTAL BIENES INMUEBLES	117,221,915.30

Bajo protesta de decir verdad declaramos que los Estados Financieros y sus Notas, son razonablemente correctos y son responsabilidad del emisor

LIC. ISMAEL NORZAGARAY MICHEL
APOYO ADMINISTRATIVO

C.P. REBECA IMELDA LAGUNA FIGUEROA
COORDINADOR FINANCIERO

Código	Concepto	
1	INGRESOS	44,952,049.72
1.1	INGRESOS CORRIENTES	44,952,049.72
1.1.1	Impuestos	-
1.1.1.1	Impuesto sobre el Ingreso, las Utilidades y las Ganancias de Capital	-
1.1.1.1.1	<i>De Personas Físicas</i>	-
1.1.1.1.1.1	Impuesto sobre los Ingresos	-
1.1.1.1.1.2	<i>De Empresas y Otras Corporaciones (Personas Morales)</i>	-
1.1.1.1.2.1	Impuesto sobre los Ingresos	-
1.1.1.1.3	<i>No Clasificables</i>	-
1.1.1.2	Impuesto sobre Nómina y la Fuerza de Trabajo	-
1.1.1.2.1	Impuesto sobre Nómina y Asimilables	-
1.1.1.3	Impuesto sobre la Propiedad	-
1.1.1.4	Impuesto sobre los Bienes y Servicios	-
1.1.1.4.1	Impuesto sobre la Producción, el Consumo y las Transacciones	-
1.1.1.4.1.1	Impuesto al Valor Agregado	-
1.1.1.4.1.2	Impuesto especial sobre Producción y Servicios	-
1.1.1.4.1.3	Otros Impuestos Sobre Bienes y Servicios	-
1.1.1.5	Impuesto sobre el Comercio y las Transacciones Internacionales / Comercio Exterior	-
1.1.1.5.1	Impuesto a la Importación	-
1.1.1.5.2	Impuesto a la Exportación	-
1.1.1.6	Impuestos Ecológicos	-
1.1.1.7	Impuesto a los Rendimientos Petroleros	-
1.1.1.8	Otros Impuestos	-
1.1.1.9	Accesorios	-
1.1.2	Contribuciones a la Seguridad Social	-
1.1.2.1	Contribuciones de los Empleados	-
1.1.2.2	Contribuciones de los Empleadores	-
1.1.2.3	Contribuciones de los Trabajadores Por Cuenta Propia o No Empleados	-
1.1.2.4	Contribuciones no Clasificables	-
1.1.3	Contribuciones de Mejoras	-
1.1.4	Derechos, Productos y Aprovechamientos Corrientes	35,559,006.87
1.1.4.1	Derechos No Incluidos en Otros Conceptos	-
1.1.4.2	Productos Corrientes No Incluidos en Otros Conceptos	125,592.74
1.1.4.3	Aprovechamientos Corrientes No Incluidos en Otros Conceptos	35,433,414.13
1.1.5	Rentas de la Propiedad	-
1.1.5.1	Intereses	-
1.1.5.1.1	Internos	-
1.1.5.1.2	Externos	-
1.1.5.2	Dividendos y Retiros de las Cuasiesociedades	-
1.1.5.3	Arrendamiento de Tierras y Terrenos	-
1.1.5.4	Otros	-
1.1.6	Venta de Bienes y Servicios de Entidades del Gobierno General / Ingresos de Explotación de Entidades Empresariales	-
1.1.6.1	Venta de Establecimientos No de Mercado	-
1.1.6.2	Venta de Establecimientos de Mercado	-
1.1.6.3	Derechos Administrativos	-
1.1.7	Subsidios y Subvenciones Recibidos por Entidades Empresariales Públicas	-
1.1.7.1	Subsidios y Subvenciones Recibidos por Entidades Empresariales Públicas No Financieras	-
1.1.7.2	Subsidios y Subvenciones Recibidos por Entidades Empresariales Públicas Financieras	-
1.1.8	Transferencias, Asignaciones y Donativos Corrientes Recibidos	9,393,042.85
1.1.8.1	Del Sector Privado	-
1.1.8.2	Del Sector Público	9,393,042.85
1.1.8.2.1	De la Federación	9,393,042.85
1.1.8.2.1.1	Transferencias Internas y Asignaciones	9,393,042.85
1.1.8.2.1.2	Transferencias del Resto del Sector Público	-
1.1.8.2.1.3	Pensiones y Jubilaciones	-
1.1.8.2.1.4	Transferencias de Fideicomisos, Mandatos y Contratos Análogos	-
1.1.8.2.2	De Entidades Federativas	-
1.1.8.2.3	De Municipios	-
1.1.8.3	Del Sector Externo	-
1.1.8.3.1	De Gobiernos Extranjeros	-
1.1.8.3.2	De Organismos Internacionales	-
1.1.8.3.3	Del Sector Privado Externo	-
1.1.9	Participaciones	-
1.2	INGRESOS DE CAPITAL	-
1.2.1	Venta (Disposición) de Activos	-
1.2.1.1	Venta de Activos Fijos	-
1.2.1.2	Venta de Objetos de Valor	-
1.2.1.3	Venta de Activos No Producidos	-

1.2.2.3	Trabajos en Curso	-
1.2.2.4	Bienes Terminados	-
1.2.2.5	Bienes para venta	-
1.2.2.6	Bienes en tránsito	-
1.2.2.7	Existencias de Material de Seguridad y Defensa	-
1.2.3	Incremento de la Depreciación, Amortización, Estimaciones y Provisiones Acumuladas	-
1.2.3.1	Depreciación y Amortización	-
1.2.3.2	Estimaciones por Deterioro de Inventarios	-
1.2.3.3	Otras Estimaciones por pérdida o deterioro	-
1.2.3.4	Provisiones	-
1.2.4	Transferencias, Asignaciones y Donativos de Capital Recibidas	-
1.2.4.1	Del Sector Privado	-
1.2.4.2	Del Sector Público	-
1.2.4.2.1	De la Federación	-
1.2.4.2.1.1	Transferencias Internas y Asignaciones	-
1.2.4.2.1.2	Transferencias del Resto del Sector Público	-
1.2.4.2.1.3	Pensiones y Jubilaciones	-
1.2.4.2.1.4	Transferencias de Fideicomisos, Mandatos y Contratos Análogos	-
1.2.4.2.2	De Entidades Federativas	-
1.2.4.2.3	De Municipios	-
1.2.4.3	Del Sector Externo	-
1.2.4.3.1	De Gobiernos Extranjeros	-
1.2.4.3.2	De Organismos Internacionales	-
1.2.4.3.3	Del Sector Privado Externo	-
1.2.5	Recuperación de Inversiones Financieras Realizadas con Fines de Política	-
1.2.5.1	Venta de Acciones y Participaciones de Capital Adquiridas con Fines de Política	-
1.2.5.2	Valores Representativos de Deuda Adquiridos con Fines de Política	-
1.2.5.3	Venta de Obligaciones Negociables Adquiridas con Fines de Política	-
1.2.5.4	Recuperación de Préstamos Realizados con Fines de Política	-
	TOTAL DE INGRESOS	44,952,049.72
2	GASTOS	81,511,952.04
2.1	GASTOS CORRIENTES	81,362,021.85
2.1.1	Gastos de Consumo de los Entes del Gobierno General/ Gastos de Explotación de las Entidades Empresariales	81,362,021.85
2.1.1.1	Remuneraciones	7,412,521.58
2.1.1.1.1	Sueldos y Salarios	4,587,037.66
2.1.1.1.2	Contribuciones Sociales	2,677,753.92
2.1.1.1.3	Impuestos sobre Nóminas	147,730.00
2.1.1.2	Compra de Bienes y Servicios	73,949,500.27
2.1.1.3	Variación de Existencias (Disminución (+) Incremento (-))	-
2.1.1.4	Depreciación y Amortización	-
2.1.1.5	Estimaciones por Deterioro de Inventarios	-
2.1.1.6	Impuestos sobre los Productos, la Producción y las Importaciones de las Entidades Empresariales	-
2.1.2	Prestaciones de la Seguridad Social (MEFP 6.69)	-
2.1.3	Gasto de la Propiedad	-
2.1.3.1	Intereses	-
2.1.3.1.1	Intereses de la Deuda Interna	-
2.1.3.1.2	Intereses de la Deuda Externa	-
2.1.3.2	Gastos de la Propiedad Distintos de Intereses	-
2.1.3.2.1	Dividendos y Retiros de las Cuasiosociedades	-
2.1.3.2.2	Arrendamientos de Tierras y Terrenos (MEFP 6.81)	-
2.1.4	Subsidios y Subvenciones a Empresas (MEFP 6.61)	-
2.1.4.1	A Entidades Empresariales del Sector Privado	-
2.1.4.1.1	A Entidades Empresariales no Financieras	-
2.1.4.1.2	A Entidades Empresariales Financieras	-
2.1.4.2	A Entidades Empresariales del Sector Público	-
2.1.4.2.1	A Entidades Empresariales No Financieras	-
2.1.4.2.2	A Entidades Empresariales Financieras	-
2.1.5	Transferencias, Asignaciones y Donativos Corrientes Otorgados	-
2.1.5.1	Al Sector Privado	-
2.1.5.1.1	Ayuda a Personas	-
2.1.5.1.2	Becas	-
2.1.5.1.3	Ayuda a Instituciones	-
2.1.5.1.4	Instituciones de Interés Público	-
2.1.5.1.5	Desastres Naturales	-
2.1.5.1.6	Fideicomisos, Mandatos y Contratos Análogos	-
2.1.5.1.7	Otras	-
2.1.5.2	Al Sector Público	-
2.1.5.2.1	A la Federación	-
2.1.5.2.1.1	Transferencias Internas y Asignaciones	-
2.1.5.2.1.2	Transferencias del Resto del Sector Público	-
2.1.5.2.1.3	Organismos de la Seguridad Social	-
2.1.5.2.1.4	Transferencias de Fideicomisos, Mandatos y Contratos Análogos	-

1

2.1.5.3.1	A Gobiernos Extranjeros	
2.1.5.3.2	A Organismos Internacionales	
2.1.5.3.3	Al Sector Privado Externo	
2.1.6	Impuesto sobre los Ingresos, la Riqueza y Otros a las Entidades Empresariales Públicas	
2.1.7	Participaciones	
2.1.8	Provisiones y Otras Estimaciones	
2.1.8.1	Provisiones a Corto Plazo	
2.1.8.2	Provisiones a Largo Plazo	
2.1.8.3	Estimaciones por Pérdida o Deterioro a Corto Plazo	
2.1.8.4	Estimaciones por Pérdida o Deterioro a Largo Plazo	
2.2	GASTOS DE CAPITAL	149,930.19
2.2.1	Construcciones en Proceso	
2.2.2	Activos Fijos (Formación Bruta de Capital Fijo)	149,930.19
2.2.2.1	Viviendas, Edificios y Estructuras	
2.2.2.1.1	Viviendas	
2.2.2.1.2	Edificios No Residenciales	
2.2.2.1.3	Otras Estructuras	
2.2.2.2	Maquinaria y Equipo	149,930.19
2.2.2.2.1	Equipo de Transporte	
2.2.2.2.2	Equipo de Tecnología de la Información y Comunicaciones	
2.2.2.2.3	Otra Maquinaria y Equipo	149,930.19
2.2.2.3	Equipo de Defensa y Seguridad	
2.2.2.4	Activos Biológicos Cultivados	
2.2.2.4.1	Ganado para Cría, Leche, Tiro, etc., que dan Productos Recurrentes	
2.2.2.4.2	Árboles, Cultivos y Otras Plantaciones que dan Productos Recurrentes	
2.2.2.5	Activos Fijos Intangibles	
2.2.2.5.1	Investigación y Desarrollo	
2.2.2.5.2	Exploración y Evaluación Minera	
2.2.2.5.3	Programas de Informática y Base de Datos	
2.2.2.5.4	Originales para Esparcimiento, Literarios o Artísticos	
2.2.2.5.5	Otros Activos Fijos Intangibles	
2.2.3	Incremento de Existencias	
2.2.3.1	Materiales y Suministros	
2.2.3.2	Materias Primas	
2.2.3.3	Trabajos en Curso	
2.2.3.4	Bienes Terminados	
2.2.3.5	Bienes de Venta	
2.2.3.6	Bienes en Tránsito	
2.2.3.7	Existencias de Materiales de Seguridad y Defensa	
2.2.4	Objetos de Valor	
2.2.4.1	Metales y Piedras Preciosas	
2.2.4.2	Antigüedades y Otros Objetos de Arte	
2.2.4.3	Otros Objetos de Valor	
2.2.5	Activos No Producidos	
2.2.5.1	Activos Intangibles No Producidos de Origen Natural	
2.2.5.1.1	Tierras y Terrenos (MEFP 7.70)	
2.2.5.1.2	Recursos Minerales y Energéticos	
2.2.5.1.3	Recursos Biológicos No Cultivados	
2.2.5.1.4	Recursos Hídricos	
2.2.5.1.5	Otros Activos de Origen Natural	
2.2.5.2	Activos Intangibles No Producidos (MEFP 7.78)	
2.2.5.2.1	Derechos Patentados	
2.2.5.2.2	Arrendamientos Operativos Comerciales	
2.2.5.2.3	Fondos de Comercio Adquiridos	
2.2.5.2.4	Otros Activos Intangibles No Producidos	
2.2.6	Transferencias y Asignaciones y Donativos de Capital Otorgados	
2.2.6.1	Al Sector Privado	
2.2.6.1.1	Ayuda a Personas	
2.2.6.1.2	Ayuda a Instituciones	
2.2.6.1.3	Instituciones de Interés Público	
2.2.6.1.4	Desastres Naturales	
2.2.6.2	Al Sector Público	
2.2.6.2.1	A la Federación	
2.1.6.2.1.1	Transferencias Internas y Asignaciones	
2.1.6.2.1.2	Transferencias al resto del sector público	
2.1.6.2.1.3	Transferencias de Fideicomisos, Mandatos y Contratos análogos	
2.2.6.2.2	A Entidades Federativas	
2.2.6.2.3	A Municipios	
2.2.6.3	Al Sector Externo	
2.2.6.3.1	A Gobiernos Extranjeros	
2.2.6.3.2	A Organismos Internacionales	
2.2.6.3.3	Al Sector Privado Externo	
2.2.7	Inversión Financiera con Fines de Política Económica	
2.2.7.1	Acciones y Participaciones de Capital	
2.2.7.1.1	Interna	
2.2.7.1.1.1	Sector Público	

1

X

2.2.7.2	Valores Representativos de Deuda Adquiridos con Fines de Política Económica		
2.2.7.3	Obligaciones Negociables Adquiridas con Fines de Política Económica		
2.2.7.4	Concesión de Préstamos		-
2.2.7.4.1	Interna		-
2.2.7.4.1.1	Sector Público		
2.2.7.4.1.2	Sector Privado		
2.2.7.4.2	Externa		
	TOTAL DEL GASTO		81,511,952.04
3	FINANCIAMIENTO	-	1,284,244.48
3.1	FUENTES FINANCIERAS	-	1,113,283.12
3.1.1	Disminución de Activos Financieros	-	12,152,187.46
3.1.1.1	Disminución de Activos Financieros Corrientes (Circulantes)	-	12,152,187.46
3.1.1.1.1	Disminución de Caja y Bancos (Efectivo y Equivalentes)	-	12,128,771.51
3.1.1.1.1.1	Efectivo		-
3.1.1.1.1.2	Bancos / Tesorería	-	1,487,192.50
3.1.1.1.1.3	Bancos / Dependencias y Otros		-
3.1.1.1.1.4	Inversiones Temporales (Hasta 3 meses)	-	10,641,579.01
3.1.1.1.1.5	Fondos con Afectación Específica		-
3.1.1.1.1.6	Depósitos de Fondos de Terceros en garantía y Administración		-
3.1.1.1.1.7	Otro Efectivo y Equivalentes		-
3.1.1.1.2	Disminución de Inversiones Financieras de Corto Plazo (Derechos a Recibir Efectivo o Equivalentes)		-
3.1.1.1.2.1	Títulos y Valores		
3.1.1.1.2.2	Acciones y Participaciones de Capital		
3.1.1.1.2.3	Otras Inversiones Financieras		
3.1.1.1.3	Disminución de Cuentas por Cobrar	-	23,415.95
3.1.1.1.3.1	Cuentas por Cobrar		
3.1.1.1.3.2	Deudores Diversos por Cobrar		
3.1.1.1.3.3	Ingresos por Recuperar	-	23,415.95
3.1.1.1.3.4	Deudores por Anticipos de la Tesorería		
3.1.1.1.4	Disminución de Documentos por Cobrar		
3.1.1.1.4.1	Otros Derechos a Recibir Efectivo o Equivalentes		
3.1.1.1.5	Recuperación de Préstamos Otorgados de Corto Plazo		
3.1.1.1.6	Disminución de Otros Activos Financieros Corrientes		
3.1.1.1.6.1	Anticipo a Proveedores por Adquisición de Bienes y Prestación de Servicios		
3.1.1.1.6.2	Anticipo a Proveedores por Adquisición de Bienes Inmuebles y Muebles		
3.1.1.1.6.3	Anticipo a Proveedores por Adquisición de Bienes Intangibles		
3.1.1.1.6.4	Anticipo a Contratistas por Obras Públicas		
3.1.1.1.6.5	Otros Derechos a Recibir Bienes o Servicios		
3.1.1.1.6.6	Disminución de Otros Activos Circulantes		
3.1.1.2	Disminución de Activos Financieros No Corrientes		-
3.1.1.2.1	Recuperación de Inversiones Financieras a Largo Plazo con Fines de Liquidez		-
3.1.1.2.1.1	Venta de Acciones y Participaciones de Capital		-
3.1.1.2.1.1.1	Internos		
3.1.1.2.1.1.2	Externos		
3.1.1.2.1.2	Venta de Títulos y Valores Representativos de la Deuda		
3.1.1.2.1.3	Venta de Obligaciones Negociables		
3.1.1.2.1.4	Recuperación de Préstamos		-
3.1.1.2.1.4.1	Internos		
3.1.1.2.1.4.2	Externos		
3.1.1.2.2	Disminución de Otros Activos Financieros No Corrientes		-
3.1.1.2.2.1	Documentos por Cobrar		
3.1.1.2.2.2	Deudores Diversos		-
3.1.1.2.2.3	Otros Derechos a Recibir Efectivo o Equivalentes		-
3.1.1.2.2.4	Activos Diferidos		
3.1.1.2.2.5	Otros Activos		
3.1.2	Incremento de Pasivos		11,038,904.34
3.1.2.1	Incremento de Pasivos Corrientes		10,054,216.49
3.1.2.1.1	Incremento de Cuentas por Pagar		10,054,216.49
3.1.2.1.1.1	Servicios Personales		322,606.72
3.1.2.1.1.2	Proveedores por Pagar		-
3.1.2.1.1.3	Contratistas por Obras Públicas por Pagar		
3.1.2.1.1.4	Participaciones y Aportaciones por Pagar		
3.1.2.1.1.5	Transferencias Otorgadas por Pagar		
3.1.2.1.1.6	Intereses y Comisiones por Pagar		
3.1.2.1.1.7	Retenciones y Contribuciones por Pagar		4,801,045.01
3.1.2.1.1.8	Devoluciones de Contribuciones por Pagar		
3.1.2.1.1.9	Otras Cuentas por Pagar		4,930,564.76
3.1.2.1.2	Incremento de Documentos por Pagar		
3.1.2.1.2.1	Documentos Comerciales por Pagar		

Handwritten signature or mark.

TÍTULOS Y VALORES DE LA DEUDA PÚBLICA INTERNA		
3.1.2.1.2.5	Títulos y Valores de la Deuda Pública Externa	
3.1.2.1.3	Conversión de Deuda Pública a Largo Plazo en Porción Circulante	-
3.1.2.1.3.1	Conversión de Títulos y Valores de Largo Plazo en Corto Plazo	-
3.1.2.1.3.1.1	Porción de Corto Plazo de Títulos y Valores de la Deuda Pública Interna de L.P.	
3.1.2.1.3.1.2	Porción de Corto Plazo de Títulos y Valores de la Deuda Pública Externa de L.P.	
3.1.2.1.3.2	Conversión de Préstamos de Largo Plazo en Corto Plazo	-
3.1.2.1.3.2.1	Porción a Corto Plazo de Préstamos de la Deuda Pública Interna de L.P.	
3.1.2.1.3.2.2	Porción a Corto Plazo de Préstamos de la Deuda Pública Externa de L.P.	
3.1.2.1.4	Incremento de Otros Pasivos de Corto Plazo	-
3.1.2.1.4.1	Pasivos Diferidos	
3.1.2.1.4.2	Fondos y Bienes de Terceros	
3.1.2.1.4.3	Otros Pasivos	
3.1.2.2	Incremento de Pasivo No Corrientes	984,687.85
3.1.2.2.1	Incremento de Cuentas por Pagar a Largo Plazo	-
3.1.2.2.1.1	Proveedores por Pagar	
3.1.2.2.1.2	Contratistas por Obras Públicas por Pagar	
3.1.2.2.2	Incremento de Documentos por Pagar a Largo Plazo	-
3.1.2.2.2.1	Documentos Comerciales por Pagar	
3.1.2.2.2.2	Documentos con Contratistas por Obras Públicas por Pagar	
3.1.2.2.2.3	Otros documentos por Pagar	
3.1.2.2.3	Colocación de Títulos y Valores a Largo Plazo	-
3.1.2.2.3.1	Colocación de Títulos y Valores de la Deuda Pública Interna	
3.1.2.2.3.2	Colocación de Títulos y Valores de la Deuda Pública Externa	
3.1.2.2.4	Obtención de Préstamos de la Deuda Pública a Largo Plazo	-
3.1.2.2.4.1	Obtención de Préstamos Internos	
3.1.2.2.4.2	Obtención de Préstamos Externos	
3.1.2.2.5	Incremento de Otros Pasivos a Largo Plazo	984,687.85
3.1.2.2.5.1	Pasivos Diferidos	
3.1.2.2.5.2	Fondos y Bienes de Terceros	
3.1.2.2.5.3	Otros Pasivos	984,687.85
3.1.3	Incremento de Patrimonio	
	TOTAL DE FUENTES FINANCIERAS	1,113,283.12
3.2	APLICACIONES FINANCIERAS (Usos)	170,961.36
3.2.1	Incremento de Activos Financieros	-
3.2.1.1	Incremento de Activos Financieros Corrientes (Circulantes)	-
3.2.1.1.1	Incremento de Caja y Bancos (Efectivo y Equivalentes)	-
3.2.1.1.1.1	Efectivo	
3.2.1.1.1.2	Bancos / Tesorería	
3.2.1.1.1.3	Bancos / Dependencias y Otros	
3.2.1.1.1.4	Inversiones Temporales (Hasta 3 Meses)	
3.2.1.1.1.5	Fondos con Afectación Específica	
3.2.1.1.1.6	Depósitos de Fondo de Terceros en Garantía y/o Administración	
3.2.1.1.1.7	Otro Efectivo y Equivalentes	
3.2.1.1.2	Incremento de Inversiones Financieras de Corto Plazo (Derechos a recibir Efectivo o Equivalentes)	-
3.2.1.1.2.1	Títulos y Valores	
3.2.1.1.2.2	Acciones y Participaciones de Capital	
3.2.1.1.2.3	Otras Inversiones Financieras	
3.2.1.1.3	Incremento de Cuentas por Cobrar	36,367,347.26
3.2.1.1.3.1	Cuentas por Cobrar	35,844,438.02
3.2.1.1.3.2	Deudores Diversos por Cobrar	722,909.24
3.2.1.1.3.3	Ingresos por Recuperar	
3.2.1.1.3.4	Deudores por Anticipos de Tesorería	
3.2.1.1.4	Incremento de Documentos por Cobrar	-
3.2.1.1.4.1	Otros Derechos a Recibir Efectivo o Equivalentes	
3.2.1.1.5	Préstamos Otorgados de Corto Plazo	
3.2.1.1.6	Incremento de Otros Activos Financieros Corrientes	-
3.2.1.1.6.1	Anticipo a Proveedores por Adquisición de Bienes y Prestación de Servicios	
3.2.1.1.6.2	Anticipo a Proveedores por Adquisición de Bienes Inmuebles y Muebles	
3.2.1.1.6.3	Anticipo a Proveedores por Adquisición de Bienes Intangibles	
3.2.1.1.6.4	Anticipo a Contratistas por Obras Públicas	
3.2.1.1.6.5	Otros Derechos a Recibir Bienes y Servicios	
3.2.1.1.6.6	Otros Activos Circulantes	
3.2.1.2	Incremento de Activos Financieros No Corrientes	-
3.2.1.2.1	Inversiones Financieras a Largo Plazo con Fines de Liquidez	-
3.2.1.2.1.1	Compra de Acciones y Participaciones de Capital	-
3.2.1.2.1.1.1	Internos	
3.2.1.2.1.1.2	Externos	
3.2.1.2.1.2	Compra de Títulos y Valores Representativos de la Deuda	
3.2.1.2.1.3	Compra de Obligaciones negociables	

f

h

CLASIFICACION	DESCRIPCION		
3.2.1.2.1.4.2	Externos		
3.2.1.2.2	Incremento de Otros Activos Financieros No Corrientes		-
3.2.1.2.2.1	Documentos por Cobrar		
3.2.1.2.2.2	Deudores Diversos		
3.2.1.2.2.3	Otros Derechos a Recibir Efectivo y Equivalentes		
3.2.1.2.2.4	Activos Diferidos		
3.2.1.2.2.5	Otros Activos		
3.2.2	Disminución de Pasivos	-	170,961.36
3.2.2.1	Disminución de Pasivos Corrientes	-	170,961.36
3.2.2.1.1	Disminución de Cuentas por Pagar	-	170,961.36
3.2.2.1.1.1	Servicios Personales por Pagar		
3.2.2.1.1.2	Proveedores por Pagar	-	170,961.36
3.2.2.1.1.3	Contratistas por Obras Públicas por Pagar		
3.2.2.1.1.4	Participaciones y Aportaciones por Pagar		
3.2.2.1.1.5	Transferencias Otorgadas por Pagar		
3.2.2.1.1.6	Intereses y Comisiones y otros gastos de la Deuda Pública por Pagar		
3.2.2.1.1.7	Retenciones y Contribuciones por Pagar		
3.2.2.1.1.8	Devoluciones de la Ley de Ingresos por Pagar		
3.2.2.1.1.9	Otras Cuentas por Pagar		
3.2.2.1.2	Disminución de Documentos por Pagar		-
3.2.2.1.2.1	Documentos Comerciales por Pagar		
3.2.2.1.2.2	Documentos con Contratistas por Obras Públicas por Pagar		
3.2.2.1.2.3	Otros Documentos por Pagar		
3.2.2.1.2.4	Títulos y Valores de la Deuda Pública Interna		
3.2.2.1.2.5	Títulos y Valores de la Deuda Pública Externa		
3.2.2.1.3	Amortización de la Porción Circulante de la Deuda Pública de Largo Plazo		-
3.2.2.1.3.1	Amortización de la Porción Circulante de la Deuda Pública de L.P. en Títulos y Valores		-
3.2.2.1.3.1.1	Amortización de la Porción Circulante de la Deuda Pública Interna de L.P. en Títulos y Valores		
3.2.2.1.3.1.2	Amortización de la Porción de la Deuda Pública Externa de L.P. En Títulos y Valores		
3.2.2.1.3.2	Amortización de la Porción Circulante de la Deuda Pública de L.P. en Préstamos		-
3.2.2.1.3.2.1	Amortización de la Porción Circulante de la Deuda Pública Interna de L.P. en Préstamos		
3.2.2.1.3.2.2	Amortización de la Porción Circulante de la Deuda Pública Externa de L.P. en Préstamos		
3.2.2.1.4	Disminución de Otros Pasivos de Corto Plazo		-
3.2.2.1.4.1	Pasivos Diferidos		
3.2.2.1.4.2	Fondos y Bienes de Terceros en Garantía y/o Administración		
3.2.2.1.4.3	Otros Pasivos		
3.2.2.2	Disminución de Pasivos No Corrientes		-
3.2.2.2.1	Disminución de Cuentas por Pagar a Largo Plazo		-
3.2.2.2.1.1	Proveedores por Pagar		
3.2.2.2.1.2	Contratistas por Obras Públicas por Pagar		
3.2.2.2.2	Disminución de Documentos por Pagar a Largo Plazo		-
3.2.2.2.2.1	Documentos Comerciales por Pagar		
3.2.2.2.2.2	Documentos con Contratistas por Obras Públicas por Pagar		
3.2.2.2.2.3	Otros Documentos por Pagar		
3.2.2.2.3	Conversión de Deuda Pública de Largo Plazo en Porción Circulante		-
3.2.2.2.3.1	Conversión de Títulos y Valores de Largo Plazo en Corto Plazo		-
3.2.2.2.3.1.1	Porción de Corto Plazo de Títulos y Valores de la Deuda Pública Interna		
3.2.2.2.3.1.2	Porción de Corto Plazo de Títulos y Valores de la Deuda Pública Externa		
3.2.2.2.3.2	Conversión de Préstamos de Largo Plazo en Corto Plazo		-
3.2.2.2.3.2.1	Porción a Corto Plazo de Préstamos de la Deuda Pública Interna		
3.2.2.2.3.2.2	Porción a Corto Plazo de Préstamos de la Deuda Pública Externa		
3.2.2.2.4	Disminución de Otros Pasivos de Largo Plazo		-
3.2.2.2.4.1	Pasivos Diferidos		
3.2.2.2.4.2	Fondos y Bienes de Terceros en Garantía y/o Administración		
3.2.2.2.4.3	Otros Pasivos		
3.2.3	Disminución de Patrimonio		
	TOTAL APLICACIONES FINANCIERAS	-	170,961.36

X* Refiere a la desagregación que obtuvieron las unidades administrativas o instancias competentes en materia de Contabilidad Gubernamental y de Ingresos, de cada orden de gobierno, del Clasificador por Rubros de Ingresos, armonizado a 2 dígitos, de acuerdo a sus necesidades en tercer y cuarto dígito, Clase y Concepto respectivamente.

X† Refiere a la desagregación que obtuvieron las unidades administrativas o instancias competentes en materia de Contabilidad Gubernamental y de Ingresos, de cada orden de gobierno, del Clasificador por Rubros de Ingresos, armonizado a 2 dígitos, de acuerdo a sus necesidades en tercer y cuarto dígito, Clase y Concepto respectivamente.

FONDO DE OPERACIÓN DE OBRAS SONORA SI
Sistema Estatal de Evaluación
Análisis de las Variaciones Programática Presupuestal
Correspondiente al Segundo Trimestre 2023

PARTIDAS**CAPITULO 1000: SERVICIOS PERSONALES**

11301 Sueldos. Aumentó \$ 1,700,000 como ampliación presupuestal, recursos estatales extraordinarios para gastos de operación del Acueducto Independencia según orden de pago no. 1900011675.

11306 Riesgo Laboral. Aumentó \$ 40,000 como ampliación presupuestal, recursos estatales extraordinarios para gastos de operación del Acueducto Independencia según orden de pago no. 1900011675.

13101 Primas y Acreditaciones por años de servicio efectivos prestados. Aumentó \$ 60,000 como ampliación presupuestal, recursos estatales extraordinarios para gastos de operación del Acueducto Independencia según orden de pago no. 1900011675.

13403 Estímulos a personal de confianza. Aumentó \$ 40,000 como ampliación presupuestal, recursos estatales extraordinarios para gastos de operación del Acueducto Independencia según orden de pago no. 1900011675.

14106 Otras prestaciones de seguridad social. Aumentó \$ 400,000 como ampliación presupuestal, recursos estatales extraordinarios para gastos de operación del Acueducto Independencia según orden de pago no. 1900011675.

14109 Aportaciones por servicio medico del ISSSTESON. Aumentó \$ 700,000 como ampliación presupuestal, recursos estatales extraordinarios para gastos de operación del Acueducto Independencia según orden de pago no. 1900011675.

15409 Bono para despensa. Aumentó \$ 70,000 como ampliación presupuestal, recursos estatales extraordinarios para gastos de operación del Acueducto Independencia según orden de pago no. 1900011675.

15417 Apoyo para desarrollo y capacitación. Aumentó \$ 40,000 como ampliación presupuestal, recursos estatales extraordinarios para gastos de operación del Acueducto Independencia según orden de pago no. 1900011675.

15419 Bono para servicio de transporte. Aumentó \$ 42,000 como ampliación presupuestal, recursos estatales extraordinarios para gastos de operación del Acueducto Independencia según orden de pago no. 1900011675.

15425 Apoyo para la compra de material de construcción. Aumentó \$ 24,000 como ampliación presupuestal, recursos estatales extraordinarios para gastos de operación del Acueducto Independencia según orden de pago no. 1900011675.

15901 Otras prestaciones. Aumentó \$ 427,823.19 como ampliación presupuestal, recursos estatales extraordinarios para gastos de operación del Acueducto Independencia según orden de pago no. 1900011675.

CAPITULO 2000: MATERIALES Y SUMINISTROS

21601 Material de limpieza. Aumentó \$8,902 como ampliación presupuestal, recursos estatales extraordinarios para gastos de operación del Acueducto Independencia según orden de pago no. 1900011675.

21801 Placas, Engomados, Calcomanías y Hologramas. Aumentó \$ 257 para al pago de renovación de placas de flotilla vehicular del FOOSI.

24601 Material eléctrico y electrónico. Aumentó \$ 910 como ampliación presupuestal, recursos estatales extraordinarios para gastos de operación del Acueducto Independencia según orden de pago no. 1900011675.

25101 Productos químicos básicos. Aumentó \$ 1,457,413 como ampliación presupuestal, recursos estatales extraordinarios para gastos de operación del Acueducto Independencia según orden de pago no. 1900011675.

26101 Combustibles. Aumentó \$ 74,796.31 como ampliación presupuestal, recursos estatales extraordinarios para gastos de operación del Acueducto Independencia según orden de pago no. 1900011675.

29101 Herramientas menores. Aumentó \$ 7,380 como ampliación presupuestal, recursos estatales extraordinarios para gastos de operación del Acueducto Independencia según orden de pago no. 1900011675.

29601 Refacciones y accesorios menores de equipo de transporte. Aumentó \$ 559 como ampliación presupuestal, recursos estatales extraordinarios para gastos de operación del Acueducto Independencia según orden de pago no. 1900011675.

29801 Refacciones y accesorios menores de maquinaria y otros equipos. Aumentó \$ 11,402 como ampliación presupuestal, recursos estatales extraordinarios para gastos de operación del Acueducto Independencia según orden de pago no. 1900011675.

FONDO DE OPERACIÓN DE OBRAS SONORA SI
Sistema Estatal de Evaluación
Análisis de las Variaciones Programática Presupuestal
Correspondiente al Segundo Trimestre 2023

CAPITULO 3000: SERVICIOS GENERALES

31101 Energía eléctrica: Aumentó \$2,066,561 en razón de que en esta partida se cargan los rendimientos financieros generados y como ampliación presupuestal, recursos estatales extraordinarios para gastos de operación del Acueducto Independencia según orden de pago no. 1900011675.

31401 Telefonía tradicional. Aumentó \$ 50,000 como ampliación presupuestal, recursos estatales extraordinarios para gastos de operación del Acueducto Independencia según orden de pago no. 1900011675.

31601 Servicio de Telecomunicaciones y Satélites. Aumentó \$ 60,000 como ampliación presupuestal, recursos estatales extraordinarios para gastos de operación del Acueducto Independencia según orden de pago no. 1900011675.

33301 Servicios de informática. Aumentó \$ 13,000 como ampliación presupuestal, recursos estatales extraordinarios para gastos de operación del Acueducto Independencia según orden de pago no. 1900011675.

33801 Servicio de Vigilancia. Aumentó \$ 302,000 como ampliación presupuestal, recursos estatales extraordinarios para gastos de operación del Acueducto Independencia según orden de pago no. 1900011675.

34401 Seguros de responsabilidad patrimonial y fianzas. Aumentó \$ 25,000 como ampliación presupuestal, recursos estatales extraordinarios para gastos de operación del Acueducto Independencia según orden de pago no. 1900011675.

35101 Mantenimiento y conservación de inmuebles. Aumentó \$ 17,000 como ampliación presupuestal, recursos estatales extraordinarios para gastos de operación del Acueducto Independencia según orden de pago no. 1900011675.

35501 Mantenimiento y conservación de equipo de transporte. Aumentó \$ 10,000 como ampliación presupuestal, recursos estatales extraordinarios para gastos de operación del Acueducto Independencia según orden de pago no. 1900011675.

35701 Mantenimiento y conservación de maquinaria y equipo. Aumentó \$ 1,773,632 como ampliación presupuestal, recursos estatales extraordinarios para gastos de operación del Acueducto Independencia según orden de pago no. 1900011675 y recursos extraordinarios estatales para mantenimiento de estación de bombeo en el Novillo según orden de pago 1900001955.

37502 Gastos de Camino. Aumentó \$ 36,000 como ampliación presupuestal, recursos estatales extraordinarios para gastos de operación del Acueducto Independencia según orden de pago no. 1900011675.

39801 Impuestos sobre nómina. Aumentó \$ 60,000 como ampliación presupuestal, recursos estatales extraordinarios para gastos de operación del Acueducto Independencia según orden de pago no. 1900011675.

CAPITULO 5000: BIENES MUEBLES, INMUEBLES E INTANGIBLES.

51501 Equipo de Cómputo y Tecnologías de la Información. Aumentó \$ 197,203 como ampliación presupuestal con recursos propios para la adquisición de equipo de computo y de video para operación del acueducto independencia.


LIC. ISMAEL NORZAGARAY MICHEL
APOYO ADMINISTRATIVO


C.P. REBECA IMELDA LAGUNA FIGUEROA
COORDINADOR FINANCIERO

Fondo de Operación de Obras Sonora SI
Desglose de saldo en Bancos e Inversiones
#REFI
(pesos)

Desglose del saldo presentado en el formato ETCA-I-02, en el inciso A2), de la Cuenta: BANCOS/TESORERÍA				
Datos de la Cuenta Bancaria				Tipo de Recurso (1)
	Institución Bancaria	Número de Cuenta	Saldo	
1	BBVA BANCOMER	0180105775	30278.34	ESTATAL
2	BBVA BANCOMER	0188824207	125337.94	ESTATAL
3	BBVA BANCOMER	0111711431	15006.92	ESTATAL
4				
5				
6				
7				
8				
9				
10				
11				
12				
13				
14				
15				
16				
17				
18				
19				
20				
TOTAL			170623.2	

"Bajo protesta de decir verdad declaramos que los Estados Financieros y sus Notas, son razonablemente correctos y son responsabilidad del emisor"

1) Tipo de Recurso: Federal o Estatal (incluye Ingresos Propios)

Nota: En caso de que la cuenta bancaria tenga los dos tipos de recursos, presentar dos veces la misma cuenta separando los saldos por tipo de recurso.

Desglose del saldo presentado en el formato ETCA-I-02, en el inciso A4), de la Cuenta: INVERSIONES TEMPORALES (HASTA 3 MESES)				
Datos de la Cuenta Bancaria				Tipo de Recurso (1)
	Institución Bancaria	Número de Cuenta	Saldo	
1	BBVA BANCOMER	2046051766	1285279.16	ESTATAL
2				
3				
4				
5				
6				
7				
8				
9				
TOTAL			1285279.16	

Desglose del saldo presentado en el formato ETCA-I-02, en el inciso B1), de la Cuenta: INVERSIONES FINANCIERAS DE CORTO PLAZO				
Datos de la Cuenta Bancaria				Tipo de Recurso (1)
	Institución Bancaria	Número de Cuenta	Saldo	
1				
2				
3				
4				
5				
6				
7				
8				
9				
TOTAL			0	

Desglose del saldo presentado en el formato ETCA-I-02, en el inciso A) del Activo No Circulante, de la Cuenta: INVERSIONES FINANCIERAS A LARGO PLAZO				
Datos de la Cuenta Bancaria				Tipo de Recurso (1)
	Institución Bancaria	Número de Cuenta	Saldo	
1				
2				
3				
4				
5				
6				
7				
8				
9				
TOTAL			0	

"Bajo protesta de decir verdad declaramos que los Estados Financieros y sus Notas, son razonablemente correctos y son responsabilidad del emisor"

1) Tipo de Recurso: Federal o Estatal (incluye Ingresos Propios)

Nota: En caso de que la cuenta bancaria tenga los dos tipos de recursos, presentar dos veces la misma cuenta separando los saldos por tipo de recurso.

LIC. ISMAEL NORZAGARAY MICHEL
APOYO ADMINISTRATIVO

C.P. REBECA IMELDA LAGUNA FIGUEROA
COORDINADOR FINANCIERO

CATEGORÍA ADMINISTRATIVA	AFILIACION	Programa Presupuestario	Actividad o Proyecto	Tipo de Beneficiario	Producción PRESUPUESTARIA			Fuente			Aprobado Anual	Ampliaciones / Reducciones	Modificado Anual	Comprometido Acumulado al Periodo	Devengado Acumulado al periodo	Ejercido Acumulado al periodo	Pagado Acumulado al periodo	
					Clasificador por Objeto del Gasto (Partida del Gasto)	Tipo de Gasto (1-Glo Corriente, 2-Glo de Capital)	Año de origen del recurso	Fuente de Financiamiento (Federal, Estatal, Ingresos Propios)	Fondo (Aportaciones Múltiples, Corrientes, etc.) (Alternativo) (FAS, FASP, etc)	Área y/o Ubicación Geográfica								
					3	1	5	1	1	2								2
10	1	1	2	7	3	1	1	5	1	1	1	1	1	2	2	2	2	
41217000100					095 A	1	23	1	1	1	4	21	13					
4121700100					095 A	1	21201	1	23	1	4	21	13					
4121700200					095 A	1	12401	1	23	1	4	21	13					
4121700300					095 A	1	121601	1	23	1	4	21	13					
4121700400					095 A	1	123801	1	23	1	4	21	13	16,000.00	-	-	3,238.00	3,238.00
4121700500					095 A	1	122101	1	23	1	4	21	13	-	-	-	3,238.00	3,238.00
4121700600					095 A	1	124801	1	23	1	4	21	13	-	-	-	40,667.69	40,667.69
4121700700					095 A	1	126102	1	23	1	4	21	13	90,000.00	-	-	90,000.00	-
4121700800					095 A	1	127201	1	23	1	4	21	13	-	-	-	-	-
4121700900					095 A	1	129101	1	23	1	4	21	13	-	-	-	-	-
4121701000					095 A	1	129301	1	23	1	4	21	13	-	-	-	-	-
4121701100					095 A	1	129801	1	23	1	4	21	13	-	-	-	-	-
4121701200					095 A	1	132101	1	23	1	4	21	13	-	-	-	-	-
4121701300					095 A	1	133101	1	23	1	4	21	13	-	-	-	-	-
4121701400					095 A	1	134401	1	23	1	4	21	13	50,000.00	-	50,000.00	-	50,000.00
4121701500					095 A	1	135101	1	23	1	4	21	13	-	-	-	-	-
4121701600					095 A	1	135201	1	23	1	4	21	13	-	-	-	-	-
4121701700					095 A	1	135501	1	23	1	4	21	13	16,500.00	-	16,500.00	-	16,500.00
4121701800					095 A	1	135701	1	23	1	4	21	13	-	-	-	-	-
4121701900					095 A	1	137101	1	23	1	4	21	13	-	-	-	-	-
4121702000					095 A	1	137901	1	23	1	4	21	13	-	-	-	-	-
4121702100					095 A	1	138101	1	23	1	4	21	13	-	-	-	-	-
4121702200					095 A	1	138301	1	23	1	4	21	13	-	-	-	-	-
4121702300					095 A	1	138601	1	23	1	4	21	13	-	-	-	-	-
4121702400					095 A	1	139201	1	23	1	4	21	13	-	-	-	-	-
4121702500					095 A	1	151501	2	23	1	4	21	13	-	-	-	-	-
4121702600					095 A	1	199101	1	23	1	4	21	13	-	-	-	-	-
4121702700					287 A	1	21101	1	23	1	4	21	13	5,200.00	-	5,200.00	-	5,200.00
4121702800					287 A	1	21501	1	23	1	4	21	13	-	-	-	-	-
4121702900					287 A	1	21801	1	23	1	4	21	13	3,600.00	-	3,600.00	-	3,600.00
4121703000					287 A	1	218101	1	23	1	4	21	13	27,000.00	-	26,748.00	-	6,898.70
4121703100					287 A	1	218901	1	23	1	4	21	13	9,000.00	-	20,291.00	-	20,291.00
4121703200					287 A	1	22101	1	23	1	4	21	13	1,115.00	-	1,115.00	-	1,115.00
4121703300					287 A	1	22301	1	23	1	4	21	13	-	-	-	-	-
4121703400					287 A	1	23401	1	23	1	4	21	13	40,000.00	-	40,000.00	-	40,000.00
4121703500					287 A	1	25301	1	23	1	4	21	13	-	-	-	-	-
4121703600					287 A	1	25801	1	23	1	4	21	13	-	-	-	-	-
4121703700					287 A	1	26102	1	23	1	4	21	13	40,000.00	-	40,000.00	-	40,000.00
4121703800					287 A	1	26101	1	23	1	4	21	13	-	-	-	-	-
4121703900					287 A	1	27201	1	23	1	4	21	13	-	-	-	-	-
4121704000					287 A	1	29201	1	23	1	4	21	13	-	-	-	-	-
4121704100					287 A	1	29401	1	23	1	4	21	13	-	-	-	-	-
4121704200					287 A	1	29601	1	23	1	4	21	13	-	-	-	-	-
4121704300					287 A	1	29801	1	23	1	4	21	13	-	-	-	-	-
4121704400					287 A	1	31301	1	23	1	4	21	13	73,650.00	-	54.02	-	54.02
4121704500					287 A	1	31401	1	23	1	4	21	13	228,800.00	-	228,800.00	-	228,800.00

Blue handwritten mark

Blue handwritten mark

2

4121700400	2	2	3	E410K12	448 A	1	25101	1	23	1	1	1	AD	13	1,457,413.41	1,457,413.41	1,457,413.41	1,457,413.41	1,457,413.41
4121700400	2	2	3	E410K12	448 A	1	25301	1	23	1	1	1	AD	13	10,500.00				
4121700400	2	2	3	E410K12	448 A	1	25501	1	23	1	1	1	AD	13	20,000.00				
4121700400	2	2	3	E410K12	448 A	1	26101	1	23	1	1	1	AD	13	1,130,827.55				
4121700400	2	2	3	E410K12	448 A	1	26101	1	23	1	1	1	AD	13	74,796.31				
4121700400	2	2	3	E410K12	448 A	1	26101	1	23	1	1	1	AD	13	247,002.29				
4121700400	2	2	3	E410K12	448 A	1	27101	1	23	1	1	1	AD	13	90,225.24				
4121700400	2	2	3	E410K12	448 A	1	27201	1	23	1	1	1	AD	13	110,772.47				
4121700400	2	2	3	E410K12	448 A	1	29101	1	23	1	1	1	AD	13	160,000.00				
4121700400	2	2	3	E410K12	448 A	1	29101	1	23	1	1	1	AD	13	7,380.43				
4121700400	2	2	3	E410K12	448 A	1	29201	1	23	1	1	1	AD	13	14,000.00				
4121700400	2	2	3	E410K12	448 A	1	29301	1	23	1	1	1	AD	13					
4121700400	2	2	3	E410K12	448 A	1	29401	1	23	1	1	1	AD	13					
4121700400	2	2	3	E410K12	448 A	1	29601	1	23	1	1	1	AD	13	159,676.00				
4121700400	2	2	3	E410K12	448 A	1	29601	1	23	1	1	1	AD	13	559.00				
4121700400	2	2	3	E410K12	448 A	1	29801	1	23	1	1	1	AD	13	300,000.00				
4121700400	2	2	3	E410K12	448 A	1	29801	1	23	1	1	1	AD	13	54.02				
4121700400	2	2	3	E410K12	448 A	1	31101	1	23	1	1	1	AD	13	11,401.56				
4121700400	2	2	3	E410K12	448 A	1	31101	1	23	1	1	1	AD	13	125,592.74				
4121700400	2	2	3	E410K12	448 A	1	31101	1	23	1	1	1	AD	13	127,803,652.51				
4121700400	2	2	3	E410K12	448 A	1	31301	1	23	1	1	1	AD	13	1,940,968.53				
4121700400	2	2	3	E410K12	448 A	1	31301	1	23	1	1	1	AD	13	7,000.00				
4121700400	2	2	3	E410K12	448 A	1	31401	1	23	1	1	1	AD	13	147,274.94				
4121700400	2	2	3	E410K12	448 A	1	31401	1	23	1	1	1	AD	13	50,000.00				
4121700400	2	2	3	E410K12	448 A	1	31601	1	23	1	1	1	AD	13	482,000.00				
4121700400	2	2	3	E410K12	448 A	1	31601	1	23	1	1	1	AD	13	60,000.00				
4121700400	2	2	3	E410K12	448 A	1	31801	1	23	1	1	1	AD	13	60,000.00				
4121700400	2	2	3	E410K12	448 A	1	31801	1	23	1	1	1	AD	13	2,000.00				
4121700400	2	2	3	E410K12	448 A	1	32601	1	23	1	1	1	AD	13	50,000.00				
4121700400	2	2	3	E410K12	448 A	1	33101	1	23	1	1	1	AD	13	60,000.00				
4121700400	2	2	3	E410K12	448 A	1	33201	1	23	1	1	1	AD	13	15,400.00				
4121700400	2	2	3	E410K12	448 A	1	33301	1	23	1	1	1	AD	13	36,000.00				
4121700400	2	2	3	E410K12	448 A	1	33301	1	23	1	1	1	AD	13	13,000.00				
4121700400	2	2	3	E410K12	448 A	1	33401	1	23	1	1	1	AD	13	40,000.00				
4121700400	2	2	3	E410K12	448 A	1	33605	1	23	1	1	1	AD	13					
4121700400	2	2	3	E410K12	448 A	1	33801	1	23	1	1	1	AD	13	1,654,545.46				
4121700400	2	2	3	E410K12	448 A	1	33801	1	23	1	1	1	AD	13	176,000.00				
4121700400	2	2	3	E410K12	448 A	1	33901	1	23	1	1	1	AD	13	369,954.63				
4121700400	2	2	3	E410K12	448 A	1	34401	1	23	1	1	1	AD	13	25,000.00				
4121700400	2	2	3	E410K12	448 A	1	34701	1	23	1	1	1	AD	13	300,000.00				
4121700400	2	2	3	E410K12	448 A	1	35101	1	23	1	1	1	AD	13	6,197,000.06				
4121700400	2	2	3	E410K12	448 A	1	35101	1	23	1	1	1	AD	13	17,000.00				
4121700400	2	2	3	E410K12	448 A	1	35201	1	23	1	1	1	AD	13	17,000.00				
4121700400	2	2	3	E410K12	448 A	1	35501	1	23	1	1	1	AD	13	61,000.00				
4121700400	2	2	3	E410K12	448 A	1	35501	1	23	1	1	1	AD	13	190,000.00				
4121700400	2	2	3	E410K12	448 A	1	35701	1	23	1	1	1	AD	13	10,000.00				
4121700400	2	2	3	E410K12	448 A	1	35701	1	23	1	1	1	AD	13	21,666,595.39				
4121700400	2	2	3	E410K12	448 A	1	35801	1	23	1	1	1	AD	13	1,773,631.85				
4121700400	2	2	3	E410K12	448 A	1	35801	1	23	1	1	1	AD	13	654,227.17				
4121700400	2	2	3	E410K12	448 A	1	37101	1	23	1	1	1	AD	13	70,000.00				
4121700400	2	2	3	E410K12	448 A	1	37101	1	23	1	1	1	AD	13	50,000.00				
4121700400	2	2	3	E410K12	448 A	1	37501	1	23	1	1	1	AD	13	110,000.00				
4121700400	2	2	3	E410K12	448 A	1	37502	1	23	1	1	1	AD	13	140,000.00				
4121700400	2	2	3	E410K12	448 A	1	37502	1	23	1	1	1	AD	13	36,000.00				
4121700400	2	2	3	E410K12	448 A	1	37601	1	23	1	1	1	AD	13					
4121700400	2	2	3	E410K12	448 A	1	37901	1	23	1	1	1	AD	13	15,000.00				
4121700400	2	2	3	E410K12	448 A	1	38101	1	23	1	1	1	AD	13	5,000.00				
4121700400	2	2	3	E410K12	448 A	1	39201	1	23	1	1	1	AD	13	25,904,252.91				
4121700400	2	2	3	E410K12	448 A	1	39801	1	23	1	1	1	AD	13	238,000.00				
4121700400	2	2	3	E410K12	448 A	1	39801	1	23	1	1	1	AD	13	100,000.00				
4121700400	2	2	3	E410K12	448 A	1	51201	2	23	1	1	1	AD	13	60,000.00				
4121700400	2	2	3	E410K12	448 A	1	51201	2	23	1	1	1	AD	13	100,000.00				
4121700400	2	2	3	E410K12	448 A	1	51501	2	23	1	1	1	AD	13	300,000.00				
4121700400	2	2	3	E410K12	448 A	1	51901	2	23	1	1	1	AD	13	50,000.00				
4121700400	2	2	3	E410K12	448 A	1	52101	2	23	1	1	1	AD	13	5,900.00				
4121700400	2	2	3	E410K12	448 A	1	52201	2	23	1	1	1	AD	13	12,700.00				
4121700400	2	2	3	E410K12	448 A	1	54101	2	23	1	1	1	AD	13					
4121700400	2	2	3	E410K12	448 A	1	54501	2	23	1	1	1	AD	13					
4121700400	2	2	3	E410K12	448 A	1	56201	2	23	1	1	1	AD	13	270,000.00				
4121700400	2	2	3	E410K12	448 A	1	56701	2	23	1	1	1	AD	13	73,110.00				
4121700400	2	2	3	E410K12	448 A	1	56702	2	23	1	1	1	AD	13	15,000.00				
4121700400	2	2	3	E410K12	448 A	1	56801	2	23	1	1	1	AD	13					

2

4121700400	2	2	3	E410K12	448/A	1	99101	1	23	1	4	Z1	13	218,997,770.00	9,715,139.06	226,413,559.06	109,908,005.78	95,047,695.43	34,208,286.13	81,531,952.04
------------	---	---	---	---------	-------	---	-------	---	----	---	---	----	----	----------------	--------------	----------------	----------------	---------------	---------------	---------------

[Handwritten signature]

[Handwritten signature]

[Faint, illegible text]



Análisis cualitativo de las metas programadas en la Matriz de Indicadores de Resultados

Dependencia/Entidad:	Comisión Estatal del Agua y Fondo de Operación de Obras Sonora SI
Programa Presupuestal:	E410K12 Aprovechamiento, distribución y manejo del agua
Periodo que se reporta:	Segundo Trimestre de 2023

FIN: Contribuir en el desarrollo económico y la generación de bienestar social mediante la construcción, ampliación y rehabilitación de la infraestructura hidráulica para el acceso al agua potable de forma equitativa y a precio asequible.

Indicador: Cobertura del servicio de agua potable				META ANUAL	% DE AVANCE
Eficacia:	<input checked="" type="checkbox"/> Se cumplió con la meta establecida	<input type="checkbox"/> No se cuenta con información (Meta Anual)	<input type="checkbox"/> No se alcanzó la meta establecida	98.60	0%

ANALISIS CUALITATIVO:

De acuerdo al censo nacional de población y vivienda 2020 del INEGI, Sonora cuenta con una población total de 2,944,840 de los cuales el 98.6% tiene acceso al agua entubada a diario en su vivienda o terreno, superando la media nacional, mientras que el restante 1.4% carece de este servicio (SNIEG, 2020). La CONAGUA en su publicación Situación del Subsector agua potable, alcantarillado y saneamiento, edición 2022, señala que el caudal de agua asignado, el producido y el desinfectado en Sonora es de 24,523 lps, 15,904 lps y 15,231 lps, respectivamente, con una cobertura de desinfección de 95.8%, menor a la media nacional de 97.5%. Respecto a la infraestructura, se cuenta con 17 plantas potabilizadoras operando, con una capacidad instalada de 4,794.1 lps y un caudal potabilizado de 2,530.6 lps. Por ello es prioritario incrementar o al menos mantener, la cobertura de agua potable y la cobertura de desinfección en estado para asegurar agua suficiente y de calidad para el uso de la población y la generación de su bienestar social, para lo cual se requiere de inversión en acciones estructurales y normativas para abatir los rezagos en zonas urbanas y rurales, privilegiando a los pueblos originarios y zonas de alta marginación.

La CEA contribuye mediante la ejecución proyectos y obras de infraestructura hidráulica para la construcción, rehabilitación y ampliación de sistemas de agua potable y con acciones de desinfección del agua a fin lograr el acceso universal y equitativo al agua potable a un precio asequible

Propósito: La población del estado de Sonora cuenta con agua para el abastecimiento humano, industrial, comercial y agrícola; e infraestructura hidráulica suficiente y moderna para el aprovechamiento, manejo y distribución del agua.

Indicador: Porcentaje de población beneficiada con obras de agua potable, alcantarillado y saneamiento ejecutadas				META ANUAL	% DE AVANCE
Eficacia:	<input checked="" type="checkbox"/> Se cumplió con la meta establecida	<input type="checkbox"/> No se cuenta con información (Meta Anual)	<input type="checkbox"/> No se alcanzó la meta establecida	68.63	0%

Causa: Baja disponibilidad de agua.
Obsoleta y/o insuficiente infraestructura hidráulica para dotar de servicios básicos de agua potable, alcantarillado y saneamiento a la población urbana, rural, pueblos originarios y zonas de alta marginación.
Dispersión poblacional,
Competencia por el agua entre los diversos usuarios, escasez y desigualdad social.

Efecto: Desabasto de agua, limitado desarrollo económico, social y ambiental.
Sector de población sin acceso a agua potable y drenaje.
Conflicto social, económico, ambiental, político y encono regional.

Contribución al Fin: Mantener o incrementar las coberturas de agua potable, alcantarillado y saneamiento en Sonora.
Garantizar la disponibilidad del agua para el abastecimiento de la población y los diversos usos regionales.
Abatir el rezago en infraestructura de agua potable, alcantarillado y saneamiento y reducir el porcentaje de población con carencia por acceso a los servicios básicos en la vivienda (indicador 4.3 PED 2021 - 2027).

Indicador: Porcentaje de población con carencia por acceso al servicio básico de agua potable dentro su vivienda o predio				META ANUAL	% DE AVANCE
Eficacia:	<input checked="" type="checkbox"/> Se cumplió con la meta establecida	<input type="checkbox"/> No se cuenta con información (Meta Anual)	<input type="checkbox"/> No se alcanzó la meta establecida	1.40	0%

Causa: Carencia por acceso a los servicios básicos en la vivienda a las personas que residen en viviendas que presenten, al menos, una de las siguientes características: a) El agua se obtiene de un pozo, río, lago, arroyo, pipa; o bien, el agua entubada la obtienen por acarreo de otra vivienda, o de la llave pública o hidrante. b) No cuentan con servicio de drenaje, o el desagüe tiene conexión a una tubería que va a dar a un río, lago, mar, barranca o grieta. c) No disponen de energía eléctrica. d) El combustible que se usa para cocinar o calentar los alimentos es leña o carbón sin chimenea.

Efecto: Pobreza.

Contribución al Fin: Abatir el rezago en infraestructura de agua potable, alcantarillado y saneamiento y reducir el porcentaje de población con carencia por acceso a los servicios básicos en la vivienda para mejorar su calidad de vida generando bienestar social, económico y ambiental (indicador 4.3 PED 2021 - 2027).



Componente C1: Infraestructura para agua potable, alcantarillado y saneamiento construida, ampliada y rehabilitada en zonas urbanas y						
Indicador: Porcentaje de obras de agua potable entregadas a sus beneficiarios					META ANUAL	% DE AVANCE
Eficacia:	<input checked="" type="checkbox"/> Se cumplió con la meta establecida	<input type="checkbox"/> No se cuenta con información (Meta Anual)	<input type="checkbox"/> No se alcanzó la meta establecida		27	0%
Causa:	Insuficiente u obsoleta infraestructura hidráulica para el abastecimiento de agua potable.					
Efecto:	Segmentos de población sin acceso a agua potable entubada, por lo que es necesario invertir en construcción, ampliación, rehabilitación y/o modernización de los sistemas de abastecimiento de agua potable.					
Contribución al Propósito:	Ejecución de obras para el mejoramiento, rehabilitación, conservación o incremento de infraestructura de agua potable. Las acciones de este indicador tienen beneficios directos a los usuarios de los servicios básicos, como el mejoramiento del servicio y el incremento de la población servida (cobertura).					
Indicador: Porcentaje de obra de alcantarillado y saneamiento entregadas a sus beneficiarios					META ANUAL	% DE AVANCE
Eficacia:	<input checked="" type="checkbox"/> Se cumplió con la meta establecida	<input type="checkbox"/> No se cuenta con información (Meta Anual)	<input type="checkbox"/> No se alcanzó la meta establecida		21	0%
Causa:	Insuficiente u obsoleta infraestructura hidráulica para alcantarillado y drenaje sanitario.					
Efecto:	Segmentos de población sin servicio básico de alcantarillado y drenaje sanitario, aguas residuales indebidamente conducida y tratada, contaminación, problemas de salud pública, baja calidad de vida, por lo que resulta necesario y prioritario conservar, rehabilitar, mejorar y/o incrementar la infraestructura de servicios de alcantarillado y saneamiento.					
Contribución al Propósito:	Ejecución de obras para el mejoramiento, rehabilitación, conservación o incremento de infraestructura de alcantarillado y saneamiento. Las acciones de este indicador tienen beneficios directos a los usuarios de los servicios básicos, como el mejoramiento del servicio y el incremento de la población servida (cobertura).					

Actividad A1 C1: Concertación de la obra pública para agua potable, drenaje y saneamiento en localidades urbanas, y rurales						
Indicador: Porcentaje de obra pública para agua potable, drenaje y saneamiento ejecutada					META ANUAL	% DE AVANCE
Eficacia:	<input checked="" type="checkbox"/> Se cumplió con la meta establecida	<input type="checkbox"/> No se cuenta con información (Meta Anual)	<input type="checkbox"/> No se alcanzó la meta establecida		30	0%
Causa:	Falta de coordinación entre los gobiernos federal, estatal y municipal, así como con otras instituciones financieras que limita la planeación estratégica y la atención de necesidades prioritarias de la población.					
Efecto:	Rezago social por carencia de servicios básicos en la vivienda.					
Relación con el componente:	La coordinación y concertación de recursos para la ejecución de acciones en infraestructura hidráulica contribuye al incremento de las coberturas de agua potable, alcantarillado y saneamiento, generando bienestar social y disminuyendo el porcentaje de la población que no cuenta con estos servicios en su vivienda o predio. Las acciones de este indicador tienen beneficios directos a los usuarios de los servicios básicos, como el mejoramiento del servicio y el incremento de la población servida (cobertura).					

Actividad A2 C1: Estudios y proyectos de agua potable, alcantarillado y saneamiento en zonas urbanas y rurales						
Indicador: Porcentaje de estudios y proyectos de agua potable, alcantarillado y saneamiento ejecutados					META ANUAL	% DE AVANCE
Eficacia:	<input checked="" type="checkbox"/> Se cumplió con la meta establecida	<input type="checkbox"/> No se cuenta con información (Meta Anual)	<input type="checkbox"/> No se alcanzó la meta establecida		13	0%
Causa:	Existe un importante rezago en el desarrollo de proyectos para la construcción, ampliación, rehabilitación y/o modernización de infraestructura de agua potable, alcantarillado y saneamiento. Carencia de estudios básicos y proyectos ejecutivos elaborados con información confiable y vigente.					
Efecto:	Obras inconclusas, obras no funcionales, obras con alto costo de construcción y de operación, obras suspendidas por falta de anuencias, permisos, licencias, dispendio de recursos financieros y humanos, riesgo de desvío de recursos.					
Relación con el componente:	Un estudio y/o proyecto ejecutivo elaborado con estricto apego a normas técnicas y disposiciones jurídicas, asegura el adecuado desarrollo de ingeniería, diseño constructivo y diseño funcional de una obra, así como la elaboración de un adecuado catálogo de conceptos y presupuesto por centro de costos, que permita la ejecución de la obra, la entrega al beneficiario y por consecuencia, la generación del beneficio para la ciudadanía, ya sea abastecimiento de agua potable, recolección de aguas residuales domésticas (alcantarillado) o tratamiento y disposición de las mismas (saneamiento).					

Actividad A3 C1: Acciones de desinfección del agua para uso y consumo humano						
Indicador: Porcentaje del caudal estatal de agua desinfectada a través de los operativos de agua limpia					META ANUAL	% DE AVANCE
Eficacia:	<input checked="" type="checkbox"/> Se cumplió con la meta establecida	<input type="checkbox"/> No se cuenta con información (Meta Anual)	<input type="checkbox"/> No se alcanzó la meta establecida		95.82	0%
Causa:	Insuficiente cobertura de desinfección en localidades que carecen de sistemas de agua potable (planta potabilizadora). Baja o nula calidad sanitaria del agua para uso y consumo humano.					
Efecto:	Enfermedades de origen hídrico.					



Relación con el componente:	Con el monitoreo de cloro residual se asegura que el agua para uso y consumo humano cumpla con la Norma Oficial Mexicana NOM-127-SSA1-1994, garantizando el suministro de agua de calidad protegiendo a la población contra riesgos sanitarios y enfermedades hídricas.
------------------------------------	---

Actividad A4 C1: Supervisión de operación de Acueducto Independencia

Indicador: Eficiencia en el suministro de agua potable del Acueducto Independencia al organismo operador de Hermosillo	META ANUAL	% DE AVANCE
---	-------------------	--------------------

Eficacia:	<input checked="" type="checkbox"/> Se cumplió con la meta establecida <input type="checkbox"/> No se cuenta con información (Meta Anual) <input type="checkbox"/> No se alcanzó la meta establecida	97.80	99.80%
------------------	--	-------	--------

Causa: La población del estado de Sonora accede a agua y servicios de agua potable insuficientes e ineficientes para satisfacer necesidades básicas y económicas.

Efecto: La baja disponibilidad y suministro de agua potable en las zona urbanas desencadena una mala calidad de vida de la población, un nivel bajo de desarrollo social y económico, provocando al mismo tiempo un desabasto de agua, enfermedades de origen hídrico y calidad de agua por debajo de las normas oficiales.

Relación con el componente: Fortalecer el abastecimiento de agua y acceso a servicios de agua potable, en el sentido de mantener e incrementar la cobertura y mejoramiento de la calidad en el suministro de los servicios de agua potable en zonas urbanas.

Actividad A5 C1: Desarrollo de competencias profesionales y laborales del personal de los organismos operadores para que mejoren la calidad de sus servicios

Indicador: Porcentaje de personas de los organismos operadores en el estado capacitadas en temas de operación técnica, gestión administrativa y comercial	META ANUAL	% DE AVANCE
--	-------------------	--------------------

Eficacia:	<input checked="" type="checkbox"/> Se cumplió con la meta establecida <input type="checkbox"/> No se cuenta con información (Meta Anual) <input type="checkbox"/> No se alcanzó la meta establecida	200	0%
------------------	--	-----	----

Causa: Personal no capacitado, personal no competente en el área dentro de la cual se desempeña. Organismo Operador con una estructura económica, técnica, comercial y administrativa ineficiente ofreciendo un servicio de mala calidad.

Efecto: Mala calidad en el servicio brindado a la ciudadanía. Operación técnica y comercial deficiente. Falta de capacidad para la toma de decisiones. Conflicto en realizar su trabajo, afectando a la población y a las finanzas del Organismo Operador. Desorden administrativo y opacidad en el ejercicio de los recursos financieros. Bajo desempeño institucional.

Relación con el componente: El fortalecimiento de las competencias profesionales y laborales permite mejorar la administración general de los organismos operadores y la calidad de los servicios prestados a la ciudadanía. Mejora el desempeño institucional, potencializando la autosuficiencia y sostenibilidad del organismo.

Componente C2: Infraestructura hidroagrícola y de protección contra inundaciones rehabilitada, modernizada y construida

Indicador: Porcentaje de obra hidroagrícola ejecutada	META ANUAL	% DE AVANCE
--	-------------------	--------------------

Eficacia:	<input checked="" type="checkbox"/> Se cumplió con la meta establecida <input type="checkbox"/> No se cuenta con información (Meta Anual) <input type="checkbox"/> No se alcanzó la meta establecida	5	0%
------------------	--	---	----

Causa: Insuficiente, obsoleta y deteriorada infraestructura hidráulica para el aprovechamiento, distribución y manejo del agua en la agricultura.

Efecto: Baja productividad física y económica del agua en la agricultura, desperdicio de agua

Contribución al Propósito: La rehabilitación y modernización de la infraestructura hidroagrícola incrementa la eficiencia del uso del agua y su productividad económica en la agricultura potencializando el desarrollo económico del sector primario, principalmente en las unidades de riego.

Indicador: Porcentaje de obra de protección contra inundaciones ejecutada	META ANUAL	% DE AVANCE
--	-------------------	--------------------

Eficacia:	<input checked="" type="checkbox"/> Se cumplió con la meta establecida <input type="checkbox"/> No se cuenta con información (Meta Anual) <input type="checkbox"/> No se alcanzó la meta establecida	0	0%
------------------	--	---	----

Causa: Insuficiente infraestructura hidráulica para el control de avenidas y la protección de centros de población, áreas agrícola, vías de comunicación e infraestructura productiva contra inundaciones

Efecto: Inundaciones, daños al patrimonio de la población, daños económicos por pérdida de infraestructura productiva y de comunicaciones, contaminación y deterioro del medio ambiente.

Contribución al Propósito: Población beneficiada con obras de protección contra inundaciones que evitarán el daño y pérdida del patrimonio de las familias, daño de la infraestructura productiva, de vías de comunicación y mitigará las afectaciones sobre los ecosistemas, favoreciendo la conservación de los recursos hídricos, el control de avenidas y la gestión sustentable del agua.

[Handwritten signature]



Actividad A1 C2: Elaboración de estudios y proyectos hidroagrícolas						
Indicador: Porcentaje de estudios y proyectos hidroagrícolas ejecutados					META ANUAL	% DE AVANCE
Eficacia:	<input checked="" type="checkbox"/>	Se cumplió con la meta establecida	<input type="checkbox"/>	No se cuenta con información (Meta Anual)	<input type="checkbox"/>	No se alcanzó la meta establecida
					5	0%
Causa:	Infraestructura hidroagrícola obsoleta, deteriorada e insuficiente.					
Efecto:	Desperdicio de agua, baja eficiencia de conducción Baja productividad física y económica del agua.					
Relación con el componente:	Se requiere la elaboración estudios y proyectos ejecutivos para la construcción, rehabilitación y modernización de la infraestructura hidroagrícola para potencializar el aprovechamiento, distribución y manejo eficiente del agua e incrementar la productividad física y económica del agua (ODS 6.4, 6.5, 6.6).					
Actividad A2 C2: Asesoría técnica en materia de infraestructura hidroagrícola en unidades de riego y distritos de riego para el uso eficiente del agua						
Indicador: Porcentaje de cumplimiento en la atención a las solicitudes de diagnóstico y asesoría en materia de infraestructura hidroagrícola y de protección contra inundaciones					META ANUAL	% DE AVANCE
Eficacia:	<input checked="" type="checkbox"/>	Se cumplió con la meta establecida	<input type="checkbox"/>	No se cuenta con información (Meta Anual)	<input type="checkbox"/>	No se alcanzó la meta establecida
					2	0%
Causa:	Baja productividad económica del agua en la agricultura, inundaciones con afectaciones sobre la población.					
Efecto:	Pérdidas económicas, pobreza, baja de la calidad de vida.					
Relación con el componente:	Gestión sustentable del agua mediante la definición de acciones específicas para el control de inundaciones y aprovechamiento del agua en la agricultura (ODS 6.6).					
Actividad A3 C2: Asesoría para la organización y formalización de unidades de riego						
Indicador: Porcentaje de unidades de riego organizadas					META ANUAL	% DE AVANCE
Eficacia:	<input checked="" type="checkbox"/>	Se cumplió con la meta establecida	<input type="checkbox"/>	No se cuenta con información (Meta Anual)	<input type="checkbox"/>	No se alcanzó la meta establecida
					1	0%
Causa:	Desorganización de los pequeños productores, falta de asesoría para la formalización de unidades de riego.					
Efecto:	Se limita el acceso y la participación de los pequeños productores en los programas de apoyo al campo promovidos por instituciones gubernamentales y privadas, para la modernización, tecnificación o rehabilitación de las unidades de riego. Baja productividad económica en las unidades de riego.					
Relación con el componente:	Los programas de apoyo, a los que se accede de manera formalizada, pueden destinarse a la modernización del sector agrícola incluyendo sus técnicas de riego optimizando el aprovechamiento de agua e incrementando su productividad.					
Actividad A4 C2: Elaboración de estudios y proyectos de protección contra inundaciones						
Indicador: Porcentaje de estudios y proyectos protección contra inundaciones ejecutados					META ANUAL	% DE AVANCE
Eficacia:	<input checked="" type="checkbox"/>	Se cumplió con la meta establecida	<input type="checkbox"/>	No se cuenta con información (Meta Anual)	<input type="checkbox"/>	No se alcanzó la meta establecida
					1	0%
Causa:	Insuficiente infraestructura hidráulica para el control de avenidas y protección contra inundaciones.					
Efecto:	Inundaciones, daños al patrimonio de la población, daños económicos por pérdida de infraestructura productiva y de comunicaciones, contaminación y deterioro del medio ambiente.					
Relación con el componente:	Se requiere la elaboración estudios y proyectos ejecutivos para la construcción, rehabilitación y ampliación de la infraestructura de protección contra inundaciones para la conservación del patrimonio de la población, resguardo de zonas de agropecuarias, conservación de la infraestructura productiva y de comunicaciones (ODS 6.4, 6.5, 6.6).					
Actividad A5 C2: Prevención de riesgos y atención de efectos por inundaciones y sequías						
Indicador: Porcentaje de superficie en operación en situación de riesgo en la ZEERS					META ANUAL	% DE AVANCE
Eficacia:	<input checked="" type="checkbox"/>	Se cumplió con la meta establecida	<input type="checkbox"/>	No se cuenta con información (Meta Anual)	<input type="checkbox"/>	No se alcanzó la meta establecida
					88	0%
Causa:	Insuficiente infraestructura hidráulica para el control de avenidas y protección contra inundaciones en la Zona Económica Especial del Río Sonora					
Efecto:	Pérdidas económicas, pobreza, baja de la calidad de vida.					
Relación con el componente:	Determinación de las zonas agrícolas de la zona económica especial del río Sonora, para el desarrollo de propuestas normativas y estructurales dirigidas a la prevención de riesgos por lluvias extraordinarias.					



2023



M.A. Ismael Norzagaray Michel
Personal de Apoyo Administrativo



M.A. Rebeca Umeda Laguna Figueroa
Coordinadora Financiera